

CITROËN BERLINGO KASTENWAGEN **PREISLISTE**



CITROËN BERLINGO KASTENWAGEN – INHALT

PREISE PRO AUSSTATTUNGSNIVEAU UND AUFBAUFORM	3
Kastenwagen Profi	3
Kastenwagen Business	3
Kastenwagen Business Grip Control	4
Kastenwagen mit Doppelkabine	4
ÜBERSICHT SERIENAUSSTATTUNG	5
SERIENAUSSTATTUNG	6
Außenausstattung	6
Sicherheit & Fahrwerk	6
Licht & Sicht	7
Sitze	8
Innen- & Komfortausstattung	8
Ablagefächer	8
Laderaum	9
Lüftung & Klimaanlage	9
Audio- & Kommunikationssysteme	9
Reifen & Räder	9
OPTIONSPAKETE	10
OPTIONEN	15
Außenausstattung	15
Sicherheit & Fahrwerk	17
Licht & Sicht	17
Sitze	18
Innen- & Komfortausstattung	18
Lüftung & Klimaanlage	18
Laderaum	18
Audio- & Navigationssysteme	19
Reifen & Räder	20

CITROËN BERLINGO ELECTRIC	21
SERIENAUSSTATTUNG	23
Elektroausstattung	23
Außenausstattung	23
Sicherheit & Fahrwerk	23
Licht & Sicht	24
Sitze	24
Innen- & Komfortausstattung	24
Ablagefächer	24
Laderaum	25
Lüftung & Klimaanlage	25
Fahrerassistenzsysteme	25
Audio- & Navigationssysteme	25
Reifen & Räder	25
OPTIONSPAKETE	26
OPTIONEN	29
Elektroausstattung	29
Außenausstattung	29
Sicherheit & Fahrwerk	29
Licht & Sicht	29
Sitze	30
Innen- & Komfortausstattung	30
Lüftung & Klimaanlage	30
Laderaum	30
Audio- & Navigationssysteme	31
Reifen & Räder	31
ZUBEHÖR	32
TECHNISCHE DATEN	40
MASSZEICHNUNGEN	48

CITROËN BERLINGO KASTENWAGEN – PREISE UND AUSSTATTUNGEN

AUFBAUFORM	MOTORISIERUNG	kw (PS)	CO ₂ -AUSSTOSS ¹⁾ (g/km)	VERBRAUCH ¹⁾ (l/100 km)	PREIS IN € <small>(ohne 19 % MwSt.)</small>	PREIS IN € <small>(inkl. 19 % MwSt.)</small>
KASTENWAGEN PROFI	BENZIN					
BERLINGO L1	VTi 95	72 (98)	151	6,5	14.500,-	17.255,00
	DIESEL					
BERLINGO L1	BlueHDi 75	55 (75)	113	4,3	15.800,-	18.802,00
BERLINGO L1	BlueHDi 100	73 (99)	113	4,3	16.800,-	19.992,00
BERLINGO L1	BlueHDi 100 Stop&Start	73 (99)	110	4,2	17.050,-	20.289,50
KASTENWAGEN BUSINESS	BENZIN					
BERLINGO L1	VTi 95	72 (98)	151	6,5	15.000,-	17.850,00
	DIESEL					
BERLINGO L1	BlueHDi 75	55 (75)	113	4,3	16.300,-	19.397,00
BERLINGO L1	BlueHDi 100	73 (99)	113	4,3	17.300,-	20.587,00
BERLINGO L1	BlueHDi 100 Stop&Start	73 (99)	110	4,2	17.550,-	20.884,50
BERLINGO L1	BlueHDi 100 Stop&Start ETG6	73 (99)	108	4,1	18.700,-	22.253,00
BERLINGO L1	BlueHDi 120 Stop&Start	88 (120)	114	4,4	18.300,-	21.777,00
BERLINGO L2	BlueHDi 100	73 (99)	113	4,3	18.150,-	21.598,50
BERLINGO L2	BlueHDi 100 Stop&Start	73 (99)	110	4,2	18.400,-	21.896,00
BERLINGO L2	BlueHDi 100 Stop&Start ETG6	73 (99)	108	4,1	19.550,-	23.264,50
BERLINGO L2	BlueHDi 120 Stop&Start	88 (120)	112	4,3	19.150,-	22.788,50

1) Kombiniertes Kraftstoffverbrauch und CO₂-Emissionen.

CITROËN BERLINGO KASTENWAGEN – PREISE UND AUSSTATTUNGEN

AUFBAUFORM	MOTORISIERUNG	kw (PS)	CO ₂ -AUSSTOSS ¹⁾ (g/km)	VERBRAUCH ¹⁾ (l/100 km)	PREIS IN € <small>(ohne 19 % MwSt.)</small>	PREIS IN € <small>(inkl. 19 % MwSt.)</small>
KASTENWAGEN BUSINESS GRIP CONTROL	DIESEL					
BERLINGO L1	BlueHDi 100 Stop&Start	73 (99)	110	4,2	18.800,-	22.372,00
KASTENWAGEN MIT DOPPELKABINE	DIESEL					
BERLINGO L2	BlueHDi 100	73 (99)	113	4,3	19.300,-	22.967,00
BERLINGO L2	BlueHDi 100 Stop&Start	73 (99)	113	4,3	19.550,-	23.264,50

1) Kombiniertes Kraftstoffverbrauch und CO₂-Emissionen.

Alle Preise sind unverbindliche Preisempfehlungen der CITROËN DEUTSCHLAND GmbH zuzüglich Überführungskosten bis zum Vertragspartner. Mit Erscheinen dieser Preisliste verlieren alle vorhergehenden ihre Gültigkeit. Die Angaben und Abbildungen in dieser Unterlage sind unverbindlich und stellen nur eine annähernde Beschreibung dar. CITROËN DEUTSCHLAND GmbH behält sich Änderungen des Liefergegenstandes gegenüber dieser Unterlage vor, z. B. im Hinblick auf technische Daten, Konstruktion, Ausstattung und äußeres Erscheinungsbild. Irrtümer bei den Angaben bleiben vorbehalten. Ihr freundlicher CITROËN Vertragspartner informiert Sie gern über etwaige Änderungen.

Der angegebene Kraftstoffverbrauch und die CO₂-Emissionen wurden nach einheitlichen Prüfverfahren (VO (EG) 715 / 2007) in der gegenwärtig geltenden Fassung ermittelt. Weitere Informationen zum offiziellen Kraftstoffverbrauch und den offiziellen spezifischen CO₂-Emissionen neuer Personenkraftwagen können dem „Leitfaden über den Kraftstoffverbrauch und die CO₂-Emissionen neuer Personenkraftwagen“ entnommen werden, der an allen Verkaufsstellen kostenlos erhältlich ist oder über www.dat.de im Internet zum Download bereit steht.

CITROËN BERLINGO KASTENWAGEN – ÜBERSICHT SERIENAUSSTATTUNG

PROFI	BUSINESS (zusätzlich zu Profi)	BUSINESS GRIP CONTROL (zusätzlich zu Profi und Business)	DOPPELKABINE (zusätzlich zu Profi und Business)
<ul style="list-style-type: none"> • Außenspiegel elektrisch einstellbar • Beifahrer-Einzelsitz • Berganfahrhilfe • Elektrische Fensterheber vorn mit Komfortschaltung auf der Fahrerseite • ESP, ASR und ABS • Fahrerairbag • Heckflügeltüren verblecht • Kunststoffbelag im Fußraum • Lenkrad höhen- und reichweitenverstellbar • Notbremsassistent • Radiovorbereitung (Verkabelung für Antenne, Lautsprecher und Radio) • Scheibenbremsen vorn und hinten • Servolenkung • Stoßfänger, reparaturfreundlich durch erhöhte Absorption • Zentralverriegelung mit Hochfrequenzfernbedienung • Zigarettenanzünder vorn mit herausnehmbarem Aschenbecher • Stoffpolster „Curitiba Meltem“ • 15 Zoll Stahlfelgen 	<ul style="list-style-type: none"> • Ablagefach über den Vordersitzen • Beifahrer-Sitzbank „Extenso®“ • Erhöhte Nutzlast (nur für L2 Business) • Fahrersitz mit Höhenverstellung • Geschwindigkeitsregler- und begrenzer • Radio CD mit MP3-Funktion und 2 Lautsprechern, inkl. Bordcomputer (für BlueHDi 100 Stop&Start ETG6) • Seitliche Schiebetür rechts 	<ul style="list-style-type: none"> • Bereifung 195 / 70 R15 • Bodenfreiheit +10mm (durch Bereifung) • Erhöhte Nutzlast • Grip Control: Elektrische Anfahr- und Traktionsunterstützung • Motorunterschut 	<ul style="list-style-type: none"> • Beifahrerairbag (deaktivierbar) • Beifahrer-Einzelsitz • Heckflügeltüren verglast mit Heckscheibenheizung und -wischer • Seitenfenster Reihe 2 links und rechts • Vorschiebbare dreier Sitzbank mit fest verbundenem Trenngitter
Ab € 14.500,-	Ab € 15.000,-	Ab € 17.150,-	Ab € 18.650,-

CITROËN BERLINGO KASTENWAGEN

SERIENAUSSTATTUNG	BERLINGO KASTENWAGEN				L2 MIT DOPPELKABINE
	L1 PROFI	L1 BUSINESS	L1 BUSINESS GRIP CONTROL	L2 BUSINESS	
AUSSEN AUSSTATTUNG					
Außenspiegel elektrisch einstellbar	S	S	S	S	S
Elektrische Fensterheber vorn mit Komfortschaltung auf der Fahrerseite	S	S	S	S	S
Heckflügeltüren verblecht	S	S	S	S	-
Heckflügeltüren verglast mit Heckscheibenheizung und -wischer	O	O	O	O	S
Seitenschutzleisten in Schwarz	S	S	S	S	S
Seitliche Schiebetür rechts	O	S	S	S	S
SICHERHEIT & FAHRWERK					
Antiblockiersystem (ABS) mit elektronischer Bremskraftverteilung (EBV)	S	S	S	S	S
Anzeige für nicht angelegten Sicherheitsgurt des Fahrers	S	S	S	S	S
Automatische Fahrverriegelung der Türen	S	S	S	S	S
Beifahrerairbag (deaktivierbar)	O	O / P	O / P	O / P	S
Berganfahrhilfe	S	S	S	S	S
Bodenfreiheit +10 mm (durch Bereifung)	-	-	S	-	-
Bremsassistent	S	S	S	S	S
Elektronisches Stabilitätsprogramm (ESP) mit Antriebsschlupfregelung (ASR)	S	S	S	S	S
Erhöhte Nutzlast	O	O	S	S	S
Fahrerairbag	S	S	S	S	S

[S] Serie [O] Option [P] Bestandteil eines Optionspakets [-] Nicht verfügbar

CITROËN BERLINGO KASTENWAGEN

SERIENAUSSTATTUNG	BERLINGO KASTENWAGEN				L2 MIT DOPPELKABINE
	L1 PROFI	L1 BUSINESS	L1 BUSINESS GRIP CONTROL	L2 BUSINESS	
Geschwindigkeitsregler- und begrenzer	O	S	S	S	O
Grip Control: Elektrische Anfahr- und Traktionsunterstützung	–	–	S	–	–
Motorunterschutz	–	–	S	–	–
Scheibenbremsen vorn und hinten	S	S	S	S	S
Separate Verriegelung von Laderaum und Fahrerkabine	S	S	S	S	S
Sicherheitslenksäule	S	S	S	S	S
„Stop&Start“ System ¹⁾	S	S	S	S	S
Stoßfänger, reparaturfreundlich durch erhöhte Absorption	S	S	S	S	S
Zentralverriegelung mit Hochfrequenzfernbedienung	S	S	S	S	S
LICHT & SICHT					
Deckenleuchte vorn mittig	S	S	S	S	S
Halogen-Scheinwerfer	S	S	S	S	S
Leuchtweitenregulierung	S	S	S	S	S
Seitenfenster Reihe 2 links und rechts	–	–	–	–	S

[S] Serie [O] Option [–] Nicht verfügbar

1) Nur in Verbindung mit BlueHDi 100 Stop&Start, BlueHDi 100 Stop&Start ETG6 und BlueHDi 120 Stop&Start.

PREISE

SERIE

OPTIONEN

BERLINGO ELECTRIC

ZUBEHÖR

TECHNISCHE DATEN

CITROËN BERLINGO KASTENWAGEN

SERIENAUSSTATTUNG	BERLINGO KASTENWAGEN				L2 MIT DOPPELKABINE
	L1 PROFI	L1 BUSINESS	L1 BUSINESS GRIP CONTROL	L2 BUSINESS	
SITZE					
Beifahrer-Einzelsitz	S	–	–	–	S
Beifahrer-Sitzbank „Extenso®“	–	S	S	S	–
Verschiebbare dreier Sitzbank mit fest verbundenem Trenngitter	–	–	–	–	S
INNEN- & KOMFORTAUSSTATTUNG					
Kunststoffbelag im Fußraum	S	S	S	S	S
Lenkrad höhen- und reichweitenverstellbar	S	S	S	S	S
Schalthebel am Armaturenbrett	S	S	S	S	S
Servolenkung	S	S	S	S	S
Zigarettenanzünder vorn mit herausnehmbarem Aschenbecher	S	S	S	S	S
ABLAGEFÄCHER					
Ablagefach (ISO-Fach) mittig im Armaturenbrett	S	S	S	S	S
Ablagefach über den Vordersitzen	O	S	S	S	O
Ablagefächer unter den zentralen Lüftungsdüsen	S	S	S	S	S
Ablagefach unterhalb der Mittelkonsole Beifahrerseite	S	S	S	S	S
Ergonomiepaket					
– Ablage zwischen Fahrer- und Beifahrersitz und Armlehne Fahrersitz ²⁾	O	S	S	S	O
– Fahrersitz mit Höhenverstellung					
Flaschenhalter in den Türverkleidungen	S	S	S	S	S

[S] Serie (-) Nicht verfügbar

2) Nicht in Verbindung mit Beifahrer-Sitzbank „Extenso®“ für L1 Business, L1 Business Grip Control und L2 Business.

CITROËN BERLINGO KASTENWAGEN

SERIENAUSSTATTUNG	BERLINGO KASTENWAGEN				L2 MIT DOPPELKABINE
	L1 PROFI	L1 BUSINESS	L1 BUSINESS GRIP CONTROL	L2 BUSINESS	
Getränkehalter in den Türverkleidungen	S	S	S	S	S
LADERAUM					
6 Zurrösen am Laderaumboden	S	S	S	S	S
Laderaumboden aus Kunststoff	–	S	S	S	–
Laderaumverkleidung seitlich bis Fensterkante	S	S	S	S	S
Leitergestell	S	S	S	S	–
Leuchte im Laderaum	S	S	S	S	S
LÜFTUNG & KLIMAAANLAGE					
Umluftschaltung	S	S	S	S	S
AUDIO- & KOMMUNIKATIONSSYSTEME					
Radioverbreitung (Verkabelung für Antenne, Lautsprecher und Radio)	S	S	S	S	S
Radio CD mit MP3-Funktion und 2 Lautsprechern, inkl. Bordcomputer ^{3) 4)}	O / P	S ⁵⁾ / O / P	O / P	S ⁵⁾ / O / P	O / P
REIFEN & RÄDER					
Bereifung 195 / 70 R15	–	–	S	–	–
Ersatzrad	S	S	S	S	S
15 Zoll Stahlfelgen	S	S	S	S	S

[S] Serie [O] Option [P] Bestandteil eines Optionspakets [–] Nicht verfügbar

3) Für alle Motoren (außer BlueHDi 100 Stop&Start ETG6): Nicht in Verbindung mit GOAY, NB08, WLOU, WLRW, JY02, J482, UB07 und UB09. 4) Für BlueHDi 100 Stop&Start ETG6: Entfall des CD-Players bei Wahl der Optionen WLOU, JY02, J482, UB07 und UB09. 5) Serie für BlueHDi 100 Stop&Start ETG6.

PREISE

SERIE

OPTIONEN

BERLINGO ELECTRIC

ZUBEHÖR

TECHNISCHE DATEN

CITROËN BERLINGO KASTENWAGEN

OPTIONSPAKETE	CODES	BERLINGO KASTENWAGEN								L2 MIT DOPPELKABINE	
		L1 PROFİ		L1 BUSINESS		L1 BUSINESS GRIP CONTROL		L2 BUSINESS		PREIS IN €	PREIS IN €
		PREIS IN € (ohne 19 % MwSt.)	PREIS IN € (inkl. 19 % MwSt.)	PREIS IN € (ohne 19 % MwSt.)	PREIS IN € (inkl. 19 % MwSt.)	PREIS IN € (ohne 19 % MwSt.)	PREIS IN € (inkl. 19 % MwSt.)	PREIS IN € (ohne 19 % MwSt.)	PREIS IN € (inkl. 19 % MwSt.)	PREIS IN € (ohne 19 % MwSt.)	PREIS IN € (inkl. 19 % MwSt.)
City-Design-Paket 1 ¹⁾ – 15 Zoll Stahlfelgen mit Radzierkappen „Airflow“ – Außenspiegelgehäuse und Seitenschutzleisten in Wagenfarbe – Doppelwinkel in Chrom – Einparkhilfe vorn und hinten – LED Tagfahrlicht – Nebelscheinwerfer – Stoßfänger vorn und hinten in Wagenfarbe (außer Kastenwagen L2: Stoßfänger hinten in Schwarz)	UB03	460,-	547,40	460,-	547,40	460,-	547,40	460,-	547,40	460,-	547,40
City-Design-Paket 2 ^{1) 2) 3)} – 7-Zoll (17 cm) Touchscreen mit Mirror Screen Funktion – Ablagefach (für Doppelkabine) – Bordcomputer – Connecting-Box (Bluetooth®-Freisprecheinrichtung mit USB-Anschluss) – Einparkhilfe hinten mit Rückfahrkamera – Radio Tri-Tuner mit MP3-Funktion und 2 Lautsprechern	UB09	–	860,- 460,- ⁴⁾	1.023,40 547,40 ⁴⁾	860,-	1.023,40	860,- 460,- ⁴⁾	1.023,40 547,40 ⁴⁾	960,-	1.142,40	

(-) Nicht verfügbar

1) Nicht in Verbindung mit RAL-Farben.

2) Für BlueHDi 100 Stop&Start ETG6: Entfall des CD-Players bei Wahl der Optionen WLOU, JY02, J482, UB07, UB09, J4GL und J4GK.

3) Nicht in Verbindung mit PBO2 (alle Motoren) + nicht in Verbindung mit GOAY, NBO8, WLKX, WLOU, WLRW, JY02, J482, UB07, J2E1, J4GL und J4GK (außer BlueHDi Stop&Start ETG6).

4) Nur in Verbindung mit BlueHDi 100 Stop&Start ETG6.

CITROËN BERLINGO KASTENWAGEN

OPTIONSPAKETE	CODES	BERLINGO KASTENWAGEN									
		L1 PROFI		L1 BUSINESS		L1 BUSINESS GRIP CONTROL		L2 BUSINESS		L2 MIT DOPPELKABINE	
		PREIS IN € <small>(ohne 19 % MwSt.)</small>	PREIS IN € <small>(inkl. 19 % MwSt.)</small>	PREIS IN € <small>(ohne 19 % MwSt.)</small>	PREIS IN € <small>(inkl. 19 % MwSt.)</small>	PREIS IN € <small>(ohne 19 % MwSt.)</small>	PREIS IN € <small>(inkl. 19 % MwSt.)</small>	PREIS IN € <small>(ohne 19 % MwSt.)</small>	PREIS IN € <small>(inkl. 19 % MwSt.)</small>	PREIS IN € <small>(ohne 19 % MwSt.)</small>	PREIS IN € <small>(inkl. 19 % MwSt.)</small>
City-Design-Paket 3 ^{1) 2) 5)} – 7-Zoll (17 cm) Touchscreen mit Mirror Screen Funktion – 15 Zoll Stahlfelgen mit Radzierkappen „Airflow“ – Ablagefach (für Doppelkabine) – Außenspiegelgehäuse und Seitenschutzleisten in Wagenfarbe – Bordcomputer – Connecting-Box (Bluetooth®-Freisprecheinrichtung mit USB-Anschluss) – Doppelwinkel in Chrom – Einparkhilfe vorn und hinten mit Rückfahrkamera – LED-Tagfahrlicht – Nebelscheinwerfer – Radio Tri-Tuner mit MP3-Funktion und 2 Lautsprechern – Stoßfänger vorn und hinten in Wagenfarbe (außer Kastenwagen L2: Stoßfänger hinten in Schwarz)	UB07	–		1.620,- 1.220,- ⁴⁾	1.927,80 1.451,80 ⁴⁾	1.620,-	1.927,80	1.620,- 1.220,- ⁴⁾	1.927,80 1.451,80 ⁴⁾	1.720,-	2.046,80
Ergonomiepaket – Ablage zwischen Fahrer- und Beifahrersitz und Armlehne Fahrersitz ⁶⁾ – Fahrersitz mit Höhenverstellung	RH12	100,-	119,-	S		S		S		100,-	119,-

[5] Serie (-) Nicht verfügbar

1) Nicht in Verbindung mit RAL - Farben.

2) Für BlueHDi 100 Stop&Start ETG6: Entfall des CD-Players bei Wahl der Optionen WLOU, JY02, J482, UB07, UB09, J4GL und J4GK.

4) Nur in Verbindung mit BlueHDi 100 Stop&Start ETG6.

5) Nicht in Verbindung mit PBO2 (alle Motoren) + nicht in Verbindung mit GOAY, NB08, WLKX, WLOU, WLRW, JY02, J482, UB09, J2EI, J4GL und J4GK (außer BlueHDi 100 Stop&Start ETG6).

6) Nicht in Verbindung mit Beifahrer-Sitzbank „Extenso®“ für L1 Business, L1 Business Grip Control und L2 Business.

PREISE
 SERIE
 OPTIONEN
 BERLINGO ELECTRIC
 ZUBEHÖR
 TECHNISCHE DATEN

CITROËN BERLINGO KASTENWAGEN

PREISE	SERIE	OPTIONEN	BERLINGO ELECTRIC	ZUBEHÖR	TECHNISCHE DATEN	BERLINGO KASTENWAGEN										
						L1 PROFİ		L1 BUSINESS		L1 BUSINESS GRIP CONTROL		L2 BUSINESS		L2 MIT DOPPELKABINE		
						PREIS IN € (ohne 19 % MwSt.)	PREIS IN € (inkl. 19 % MwSt.)	PREIS IN € (ohne 19 % MwSt.)	PREIS IN € (inkl. 19 % MwSt.)	PREIS IN € (ohne 19 % MwSt.)	PREIS IN € (inkl. 19 % MwSt.)	PREIS IN € (ohne 19 % MwSt.)	PREIS IN € (inkl. 19 % MwSt.)	PREIS IN € (ohne 19 % MwSt.)	PREIS IN € (inkl. 19 % MwSt.)	
OPTIONSPAKETE	CODES															
		Komfortpaket⁷⁾														
		– Automatische Fahrlichteinschaltung														
		– Bordcomputer														
		– Frontscheibenwischer (automatisch) mit Regensensor ⁸⁾	GOAY	1.630,-	1.939,70	1.630,-	1.939,70	1.630,-	1.939,70	1.630,-	1.939,70	1.630,-	1.939,70	1.630,-	1.939,70	
		– Klimaanlage mit Pollenfilter														
		– Nebelscheinwerfer mit statischem Abbiegelicht														
		– Radio CD mit MP3-Funktion und 2 Lautsprechern														
		Komfort-Paket mit Connecting-Box⁹⁾														
		– Ablagefach (für Doppelkabine)	J2EI	–		1.640,-	1.951,60	1.640,-	1.951,60	1.640,-	1.951,60	1.640,-	1.951,60	1.740,-	2.070,60	
		– Klimaanlage														
		Look-Paket PLUS¹⁾														
		– 15 Zoll Stahlfelgen mit Radzierkappen „Airflow“														
		– Außenspiegelgehäuse und Seitenschutzleisten in Wagenfarbe														
		– Doppelwinkel in Chrom	ED17	560,-	666,40	560,-	666,40	560,-	666,40	560,-	666,40	560,-	666,40	560,-	666,40	
		– LED-Tagfahrlicht														
		– Nebelscheinwerfer														
		– Stoßfänger vorn und hinten in Wagenfarbe														
		(außer Kastenwagen L2: Stoßfänger hinten in Schwarz)														
		Navigationspaket 1^{2) 10)}														
		– 7-Zoll (17 cm) Touchscreen mit Mirror Screen Funktion														
		– Ablagefach (für Doppelkabine)														
		– Bordcomputer														
		– Connecting-Box (Bluetooth®-Freisprecheinrichtung mit USB-Anschluss)	JY02	–		1.130,-	1.344,70	1.130,-	1.344,70	1.130,-	1.344,70	1.130,-	1.344,70	1.230,-	1.463,70	
		– Navigationssystem														
		– Radio Tri-Tuner mit MP3-Funktion und 2 Lautsprechern														

(-) Nicht verfügbar 1) Nicht in Verbindung mit RAL - Farben. 2) Für BlueHDi 100 Stop&Start ETG6: Entfall des CD-Players bei Wahl der Optionen WLOU, JY02, J482, UB07, UB09, J4GL und J4GK. 4) Nur in Verbindung mit BlueHDi 100 Stop&Start ETG6. 7) Für alle Motoren (außer BlueHDi 100 Stop&Start ETG6): Nicht in Verbindung mit NB08, WLKX, WLOU, WLRW, JY02, J482, UB07, UB09, J2EI, J4GL und J4GK. 8) Wenn das Fahrzeug mit Heckflügeltüren verbliche ausgestattet ist, fällt der Regensensor bei der Bestellung des Sichtpakets (NB08) oder Komfortpakets (GOAY) weg. 9) Für alle Motoren (außer BlueHDi 100 Stop&Start ETG6): Nicht in Verbindung mit GOAY, NB08, WLKX, WLOU, WLRW, J482, UB07, UB09, J4GL und J4GK. 10) Für alle Motoren (außer BlueHDi 100 Stop&Start ETG6): Nicht in Verbindung mit GOAY, NB08, WLKX, WLOU, WLRW, J482, UB07, UB09, J2EI, J4GL und J4GK.

CITROËN BERLINGO KASTENWAGEN

OPTIONSPAKETE	CODES	BERLINGO KASTENWAGEN								L2 MIT DOPPELKABINE	
		L1 PROFİ		L1 BUSINESS		L1 BUSINESS GRIP CONTROL		L2 BUSINESS			
		PREIS IN € (ohne 19 % MwSt.)	PREIS IN € (inkl. 19 % MwSt.)	PREIS IN € (ohne 19 % MwSt.)	PREIS IN € (inkl. 19 % MwSt.)	PREIS IN € (ohne 19 % MwSt.)	PREIS IN € (inkl. 19 % MwSt.)	PREIS IN € (ohne 19 % MwSt.)	PREIS IN € (inkl. 19 % MwSt.)	PREIS IN € (ohne 19 % MwSt.)	PREIS IN € (inkl. 19 % MwSt.)
Navigationspaket 1 und City-Design-Paket 2 ¹¹⁾	SONL	–		1.260,–	1.499,40	1.260,–	1.499,40	1.260,–	1.499,40	–	
Navigationspaket 1 und City-Design-Paket 3 ^{2) 13)}	J4GK	–		1.840,–	2.189,60	–		1.840,–	2.189,60	1.940,–	2.308,60
				1.440,– ⁴⁾	1.713,60 ⁴⁾			1.440,– ⁴⁾	1.713,60 ⁴⁾		
Navigationspaket 2 ^{2) 14)}											
– Navigationspaket 1											
+ Digitalem Radioempfang DAB und DAB+ (digital Audiobroadcasting)	J482	–		1.280,–	1.523,20	1.280,–	1.523,20	1.280,–	1.523,20	1.380,–	1.642,20
				880,– ⁴⁾	1.047,20 ⁴⁾			880,– ⁴⁾	1.047,20 ⁴⁾		
Navigationspaket 2 und City-Design-Paket 2 ¹¹⁾	SONK	–		1.410,–	1.677,90	1.410,–	1.677,90	1.410,–	1.677,90	–	
Navigationspaket 2 und City-Design-Paket 3 ^{1) 2) 15)}	J4GL	–		1.990,–	2.368,10	–		1.990,–	2.368,10	2.090,–	2.487,10
				1.590,– ⁴⁾	1.892,10 ⁴⁾			1.590,– ⁴⁾	1.892,10 ⁴⁾		
Park-Paket											
– Außenspiegel elektrisch beheiz- und einklappbar	GOSD	–		320,–	380,80	320,–	380,80	320,–	380,80	320,–	380,80
– Einparkhilfe hinten											
Sicherheitspaket 1											
– Beifahrerairbag (deaktivierbar)	NF02	–		350,–	416,50	350,–	416,50	350,–	416,50	–	
– Seitenairbags											
Sicherheitspaket 2 ¹²⁾											
– Sicherheitspaket 1											
+ Reifendruckkontrollsystem inkl. 15 Zoll Stahlfelgen mit Radzierkappen „Feroe“	J2QD	–		430,–	511,70	430,–	511,70	430,–	511,70	–	

(–) Nicht verfügbar 1) Nicht in Verbindung mit RAL -Farben. 2) Für BlueHDi 100 Stop&Start ETG6: Entfall des CD-Players bei Wahl der Optionen WL0U, JY02, J482, UB07, UB09, J4GL und J4GK
4) Nur in Verbindung mit BlueHDi 100 Stop&Start ETG6. 9) Für alle Motoren (außer BlueHDi 100 Stop&Start ETG6): Nicht in Verbindung mit GOAY, NB08, WLKX, WLOU, WLRW, J482, UB07, UB09, J2EI, J4GL und J4GK. 10) Nicht in Verbindung mit BlueHDi 100 Stop&Start ETG6. 11) Für alle Motoren (außer BlueHDi 100 Stop&Start ETG6): Nicht in Verbindung mit GOAY, NB08, WLKX, WLOU, WLRW, JY02, J482, UB07, UB09, J2EI, J4GL und J4GK. 12) Nicht in Verbindung mit BlueHDi 100 Stop&Start ETG6. 13) Für alle Motoren (außer BlueHDi 100 Stop&Start ETG6): Nicht in Verbindung mit GOAY, NB08, WLKX, WLOU, WLRW, J482, UB07, UB09, J2EI, und J4GL. 14) Für alle Motoren (außer BlueHDi 100 Stop&Start ETG6): Nicht in Verbindung mit GOAY, NB08, WLKX, WLOU, WLRW, JY02, UB07, UB09, J2EI, J4GL und J4GK. 15) Für alle Motoren (außer BlueHDi 100 Stop&Start ETG6): Nicht in Verbindung mit GOAY, NB08, WLKX, WLOU, WLRW, J482, UB07, UB09, J2EI, und J4GK.

CITROËN BERLINGO KASTENWAGEN

PREISE	SERIE	OPTIONEN	BERLINGO ELECTRIC	ZUBEHÖR	TECHNISCHE DATEN	BERLINGO KASTENWAGEN																
						L1 PROFI		L1 BUSINESS		L1 BUSINESS GRIP CONTROL		L2 BUSINESS		L2 MIT DOPPELKABINE								
						PREIS IN € (ohne 19 % MwSt.)	PREIS IN € (inkl. 19 % MwSt.)	PREIS IN € (ohne 19 % MwSt.)	PREIS IN € (inkl. 19 % MwSt.)	PREIS IN € (ohne 19 % MwSt.)	PREIS IN € (inkl. 19 % MwSt.)	PREIS IN € (ohne 19 % MwSt.)	PREIS IN € (inkl. 19 % MwSt.)	PREIS IN € (ohne 19 % MwSt.)	PREIS IN € (inkl. 19 % MwSt.)							
OPTIONSPAKETE						CODES																
Sichtpaket ¹⁶⁾																						
– Automatische Fahrlichteinschaltung																						
– Bordcomputer																						
– Frontscheibenwischer (automatisch) mit Regensensor ⁸⁾						NB08	680,-	809,20	680,-	809,20	680,-	809,20	680,-	809,20	680,-	809,20	680,-	809,20	680,-	809,20	680,-	809,20
– Nebelscheinwerfer mit statischem Abbiegelicht																						
– Radio CD mit MP3-Funktion und 2 Lautsprechern																						
Sichtpaket und Navigationspaket 1 ¹¹⁾						SONA	–	–	1.410,-	1.677,90	1.410,-	1.677,90	1.410,-	1.677,90	1.410,-	1.677,90	–	–	–	–	–	
Sichtpaket und Navigationspaket 2 ¹¹⁾						SONB	–	–	1.560,-	1.856,40	1.560,-	1.856,40	1.560,-	1.856,40	1.560,-	1.856,40	–	–	–	–	–	
Sichtpaket und City-Design-Paket 2 ¹¹⁾						SONC	–	–	1.140,-	1.356,60	1.140,-	1.356,60	1.140,-	1.356,60	1.140,-	1.356,60	–	–	–	–	–	
Sichtpaket und Radio Tri-Tuner ¹¹⁾																						
– 7-Zoll (17 cm) Touchscreen mit Mirror Screen Funktion																						
– Automatische Fahrlichteinschaltung																						
– Bordcomputer																						
– Connecting-Box (Bluetooth®-Freisprecheinrichtung mit USB-Anschluss)						SOND	–	–	1.010,-	1.201,90	1.010,-	1.201,90	1.010,-	1.201,90	1.010,-	1.201,90	–	–	–	–	–	
– Frontscheibenwischer (automatisch) mit Regensensor																						
– Nebelscheinwerfer mit statischem Abbiegelicht																						
– Radio Tri-Tuner mit MP3-Funktion und 2 Lautsprechern																						
Sichtpaket und City-Design-Paket 3 ¹¹⁾						SONE	–	–	1.900,-	2.261,00	1.900,-	2.261,00	1.900,-	2.261,00	1.900,-	2.261,00	–	–	–	–	–	
Sichtpaket, Navigationspaket 2 und City-Design-Paket 2 ¹¹⁾						SONF	–	–	1.690,-	2.011,10	1.690,-	2.011,10	1.690,-	2.011,10	1.690,-	2.011,10	–	–	–	–	–	
Sichtpaket, Navigationspaket 2 und City-Design-Paket 3 ¹¹⁾						SONG	–	–	2.450,-	2.915,50	2.450,-	2.915,50	2.450,-	2.915,50	2.450,-	2.915,50	–	–	–	–	–	
Sichtpaket, Navigationspaket 1 und City-Design-Paket 2 ¹¹⁾						SONH	–	–	1.540,-	1.832,60	1.540,-	1.832,60	1.540,-	1.832,60	1.540,-	1.832,60	–	–	–	–	–	

(-) Nicht verfügbar 4) Nur in Verbindung mit BlueHDi 100 Stop&Start ETG6. 8) Wenn das Fahrzeug mit Heckflügeltüren verblecht ausgestattet ist, fällt der Regensensor bei der Bestellung des Sichtpakets (NB08) oder Komfortpakets (GOAY) weg. 11) Für alle Motoren (außer BlueHDi 100 Stop&Start ETG6): Nicht in Verbindung mit GOAY, NB08, WLKX, WLOU, WLRW, JY02, J482, UB07, UB09, J2EI, J4GL und J4GK. 16) Für alle Motoren (außer BlueHDi 100 Stop&Start ETG6): Nicht in Verbindung mit GOAY, WLKX, WLOU, WLRW, JY02, J482, UB07, UB09, J2EI, J4GL und J4GK.

CITROËN BERLINGO KASTENWAGEN

OPTIONEN	CODES	BERLINGO KASTENWAGEN					L2 MIT DOPPELKABINE	PREIS IN €	PREIS IN €
		L1 PROFİ	L1 BUSINESS	L1 BUSINESS GRIP CONTROL	L2 BUSINESS	(ohne 19 % MwSt.)		(inkl. 19 % MwSt.)	
AUSSENAUSSTATTUNG									
Anhängerkupplung mit festem Kugelkopf ¹⁾	AQ03	O	O	O	O	O	340,-	404,60	
Anhängerkupplung mit Schwanenhals (mit abnehmbaren Kugelkopf und abschließbar) ¹⁾	AQ05	O	O	O	-	-	490,-	583,10	
Anhängerkupplung mit Schwanenhals (starre Ausführung) ²⁾	AQ06	O	O	O	O	O	390,-	464,10	
Festes Fenster Reihe 2 rechts und seitliche Schiebetür rechts	VG14	O	-	-	-	-	320,-	380,80	
Festes Fenster Reihe 2 rechts	VG14	-	O	O	O	-	50,-	59,50	
Heckklappe verglast mit Heckscheibenheizung und -wischer inkl. seitliche Schiebetür rechts ³⁾	PB02	O	-	-	-	-	480,-	571,20	
Heckklappe verglast mit Heckscheibenheizung und -wischer ³⁾	PB02	-	O	O	-	-	210,-	249,90	
Heckflügeltüren verglast mit Heckscheibenheizung und -wischer	PB04	O	O	O	O	S	170,-	202,30	

[S] Serie [O] Option [-] Nicht verfügbar

1) Nicht in Verbindung mit BQ01.

2) Nicht in Verbindung mit BQ01, GOSD und UB03.

3) Nicht in Verbindung mit NLO1 und VG12.

CITROËN BERLINGO KASTENWAGEN

OPTIONEN	CODES	BERLINGO KASTENWAGEN					L2 MIT DOPPELKABINE	PREIS IN €	PREIS IN €
		L1 PROFI	L1 BUSINESS	L1 BUSINESS GRIP CONTROL	L2 BUSINESS	(ohne 19 % MwSt.)		(inkl. 19 % MwSt.)	
Heck- und Seitenverglasung in Reihe 2 rechts, Heckscheibenheizung und -wischer									
- mit Heckflügeltüren ⁴⁾	J0K2	-	O	O	O	-	240,-	285,60	
- mit Heckklappe ⁵⁾	J0K1	-	O	O	-	-	240,-	285,60	
Heck- und Seitenverglasung in Reihe 2 links und rechts, Heckscheibenheizung und -wischer									
- mit Heckflügeltüren	J0J9	-	O	O	O	-	290,-	345,10	
- mit Heckklappe ⁶⁾	J0J8	-	O	O	-	-	290,-	345,10	
Leiterklappe ⁷⁾	NL01	O	O	O	-	-	300,-	357,00	
Rundumverglasung mit ausstellbaren Seitenfenstern Reihe 2, feststehenden Seitenfenstern Reihe 3, Heckscheibenheizung & -wischer, Verglasung für die Heckflügeltüren und seitliche Schiebetür rechts ⁸⁾	VG12	O	-	-	-	-	710,-	844,90	
Rundumverglasung mit ausstellbaren Seitenfenstern Reihe 2, feststehenden Seitenfenstern Reihe 3, Heckscheibenheizung & -wischer und Verglasung für die Heckflügeltüren ⁸⁾	VG12	-	O	O	-	-	440,-	523,60	
Seitliche Schiebetür rechts	PC17	O	S	S	S	S	290,-	345,10	

(O) Option (-) Nicht verfügbar

4) Nicht in Verbindung mit PC19.

5) Nicht in Verbindung mit PC19 und NL01.

6) Nicht in Verbindung mit NL01.

7) Nicht in Verbindung mit PC19, J0J8, J0K1 und PB02.

8) Nicht in Verbindung mit GB34, PB02 und PC19.

CITROËN BERLINGO KASTENWAGEN

OPTIONEN	CODES	BERLINGO KASTENWAGEN					L2 MIT DOPPELKABINE	PREIS IN €	PREIS IN €
		L1 PROFİ	L1 BUSINESS	L1 BUSINESS GRIP CONTROL	L2 BUSINESS	(ohne 19 % MwSt.)		(inkl. 19 % MwSt.)	
Seitliche Schiebetüren rechts und links ⁹⁾	PC19	–	O	O	O	O	290,-	345,10	
Metallic-Lackierung	OMM0	O	O	O	O	O	310,-	368,90	
Sonderlackierung ¹⁰⁾	OME0	O	O	O	O	O	450,-	535,50	
SICHERHEIT & FAHRWERK									
Beifahrerairbag (deaktivierbar)	NN01	O	O / P	O / P	O / P	S	150,-	178,50	
City-Notbremsassistent	D401	–	O	O	O	O	780,-	928,20	
Erhöhte Nutzlast	CZ11	O	O	S	S	S	250,-	297,50	
Geschwindigkeitsregler- und begrenzer	RG03	O	S	S	S	O	200,-	238,00	
Motorunterschut ¹¹⁾	FX01	–	O	S	O	O	50,-	59,50	
LICHT & SICHT									
Außenspiegel elektrisch beheiz- und einklappbar	HU02	O	O	O	O	O	80,-	95,20	
LED-Tagfahrlicht inkl. Nebelscheinwerfer ¹¹⁾	FE10	O	O	O	O	O	250,-	297,50	
Nebelscheinwerfer	PR01	O	O	O	O	O	130,-	154,70	

[S] Serie [O] Option [P] Bestandteil eines Optionspakets [–] Nicht verfügbar

9) Nicht in Verbindung mit NL01, JOK1, JOK2 und VG12.

10) Bestellbarkeit der gewünschten RAL - Farbe bitte bei Ihrem CITROËN-Händler erfragen.

11) Nicht in Verbindung mit BlueHDi Stop&Start ETG6.

PREISE

SERIE

OPTIONEN

BERLINGO ELECTRIC

ZUBEHÖR

TECHNISCHE DATEN

CITROËN BERLINGO KASTENWAGEN

OPTIONEN	CODES	BERLINGO KASTENWAGEN					L2 MIT DOPPELKABINE	PREIS IN €	PREIS IN €
		L1 PROFIL	L1 BUSINESS	L1 BUSINESS GRIP CONTROL	L2 BUSINESS	(ohne 19 % MwSt.)		(inkl. 19 % MwSt.)	
SITZE									
Sitzheizung vorn für Fahrer und Beifahrer mit Ergonomiepaket (RH12)	NA01	O	–	–	–	O	350,–	416,50	
Sitzheizung vorn für Doppelsitzbank (Fahrer- und äußerer Beifahrersitz)	NA01	–	O	O	O	–	250,–	297,50	
INNEN- & KOMFORTAUSSTATTUNG									
Ablagefach über den Vordersitzen	JO01	O	S	S	S	O	100,–	119,00	
Lenkrad mit Teillederbezug	VH04	–	O	O	O	O	100,–	119,00	
LÜFTUNG & KLIMAAANLAGE									
Klimaanlage mit Pollenfilter	RE01	O / P	O / P	O / P	O / P	O / P	950,–	1.130,50	
Vollautomatische Klimaanlage inkl. Außenspiegel elektrisch beheiz- und einklappbar	RE07	–	O	O	O	–	1.200,–	1.428,00	
LADERAUM									
Anschlussbox für Aufbauhersteller ¹²⁾	BQ01	O	O	O	O	O	130,–	154,70	
Laderaumverkleidung am Boden aus Holz	GB33	O	O	O	O	–	210,–	249,90	

[S] Serie (O) Option (P) Bestandteil eines Optionspakets (–) Nicht verfügbar

¹²⁾ Nicht in Verbindung mit AQ03, AQ05 und AQ06.

¹⁴⁾ Nicht in Verbindung mit PX30 und PX34.

CITROËN BERLINGO KASTENWAGEN

OPTIONEN	CODES	BERLINGO KASTENWAGEN				L2 MIT DOPPELKABINE	PREIS IN €	PREIS IN €
		L1 PROFIL	L1 BUSINESS	L1 BUSINESS GRIP CONTROL	L2 BUSINESS		(ohne 19 % MwSt.)	(inkl. 19 % MwSt.)
Laderaumverkleidung am Boden und seitlich aus Holz (ohne Radkastenverkleidung) ¹³⁾	GB34	O	O	O	O	–	390,–	464,10
Trennwand halbhoch mit Gitter und abnehmbarer Durchladeklappe ¹⁴⁾	PX28	O	O	O	O	–	180,–	214,20
Trennwand halbhoch mit Gitter, Schalldämmung und Durchladeklappe ¹⁵⁾	PX30	–	O	O	O	–	210,–	249,90
Trennwand geschlossen mit Fenster, Schall und Wärmedämmung ¹⁶⁾	PX34	–	O	O	O	–	290,–	345,10
AUDIO- & NAVIGATIONSSYSTEME								
Radio CD mit MP3-Funktion, 2 Lautsprechern und Bordcomputer ^{17) 18)}	WLKX	O / P	S ¹⁹⁾ / O / P	O / P	S ¹⁹⁾ / O / P	O / P	400,–	476,00
Radio Tri-Tuner mit MP3-Funktion und 2 Lautsprechern, Connecting-Box (Bluetooth®-Freisprecheinrichtung mit USB-Anschluss), 7-Zoll (17 cm) Touchscreen mit Mirror Screen Funktion und Bordcomputer (außer BlueHDi Stop&Start ETG6) ²⁰⁾	WLOU	–	O / P	O / P	O / P	P	730,–	868,70
Radio Tri-Tuner mit MP3-Funktion und 2 Lautsprechern, Connecting-Box (Bluetooth®-Freisprecheinrichtung mit USB-Anschluss), 7-Zoll (17 cm) Touchscreen mit Mirror Screen Funktion und Bordcomputer (für BlueHDi Stop&Start ETG6) ²¹⁾	WLOU	–	O / P	–	O / P	–	330,–	392,70

[S] Serie [O] Option [P] Bestandteil eines Optionspakets [–] Nicht verfügbar

13) Nicht in Verbindung mit VG12. 15) Nicht in Verbindung mit PX28 und PX34. 16) Nicht in Verbindung mit PX28 und PX30. 17) Für alle Motoren (außer BlueHDi 100 Stop&Start ETG6): Nicht in Verbindung mit GOAY, NB08, WLOU, WLRW, JY02, J482, UB07, UB09, J2E1, J4GL und J4GK. 18) Für BlueHDi 100 Stop&Start ETG6: Entfall des CD-Players bei Wahl der Optionen WLOU, JY02, J482, UB07 und UB09. 19) Serie für BlueHDi 100 Stop&Start ETG6. 20) Nicht in Verbindung mit GOAY, NB08, WLRW, WLKX, JY02, J482, UB07, UB09, J2E1, J4GL und J4GK. 21) Entfall des CD-Players bei Wahl der Optionen WLOU, JY02, J482, UB07 und UB09.

PREISE

SERIE

OPTIONEN

BERLINGO ELECTRIC

ZUBEHÖR

TECHNISCHE DATEN

CITROËN BERLINGO KASTENWAGEN

OPTIONEN	CODES	BERLINGO KASTENWAGEN				L2 MIT DOPPELKABINE	PREIS IN €	PREIS IN €
		L1 PROFİ	L1 BUSINESS	L1 BUSINESS GRIP CONTROL	L2 BUSINESS		(ohne 19 % MwSt.)	(inkl. 19 % MwSt.)
Radio Tri-Tuner mit MP3-Funktion und 2 Lautsprechern, Connecting-Box (Bluetooth®-Freisprecheinrichtung mit USB-Anschluss), 7-Zoll (17 cm) Touchscreen mit Mirror Screen Funktion, Bordcomputer und Ablagefach ²⁰⁾	WLOU	-	-	-	-	O / P	830,-	987,70
Radio CD mit MP3-Funktion und 2 Lautsprechern, Connecting-Box (Bluetooth®-Freisprecheinrichtung mit USB-Anschluss) und Bordcomputer (außer BlueHDi Stop&Start ETG6) ²²⁾	WLRW	-	O	O	O	-	600,-	714,00
Radio CD mit MP3-Funktion und 2 Lautsprechern, Connecting-Box (Bluetooth®-Freisprecheinrichtung mit USB-Anschluss) und Bordcomputer (für BlueHDi Stop&Start ETG6)	WLRW	-	O	-	O	-	200,-	238,00
Radio CD mit MP3-Funktion und 2 Lautsprechern, Connecting-Box (Bluetooth®-Freisprecheinrichtung mit USB-Anschluss), Bordcomputer und Ablagefach ²²⁾	WLRW	O	-	-	-	O	700,-	833,00
REIFEN & RÄDER								
Reifendruckkontrollsystem inkl. 15 Zoll Stahlfelgen mit Radzierkappen „Feroe“	UE04	O	O / P	O / P	O / P	O	150,-	178,50

(O) Option (P) Bestandteil eines Optionspakets (-) Nicht verfügbar

20) Nicht in Verbindung mit GOAY, NB08, WLRW, WLKX, JY02, J482, UB07, UB09, J2E1, J4GL und J4GK.

22) Nicht in Verbindung mit GOAY, NB08, WLOU, WLKX, JY02, J482, UB07, UB09, J2E1, J4GL und J4GK.

PROFI	BUSINESS <small>(zusätzlich zu Profi)</small>
<ul style="list-style-type: none"> • Außenspiegel elektrisch einstellbar • Beifahrer-Einzelsitz • „Electric“ Logo • Elektrische Fensterheber vorn mit Komfortschaltung auf der Fahrerseite • Erhöhte Nutzlast • ESP, ASR und ABS • Fahrerairbag • Heckflügeltüren verblecht • Leitergestell • Lenkrad höhen- und reichweitenverstellbar • Normalladung (Ladesteckdose rechts) • Radiovorbereitung (Verkabelung für Antenne, Lautsprecher und Radio) • Scheibenbremsen vorn und hinten • Schnellladung (Ladesteckdose links) • Seitliche Schiebetür rechts (nur für L2 Profi) • Servolenkung • Synthetischer Bodenbelag im Fußraum • Zentralverriegelung mit Hochfrequenzfernbedienung • Zigarettenanzünder vorn mit herausnehmbarem Aschenbecher • Stoff „Curitiba Meltem“ • 15 Zoll Stahlfelgen halb-cover 	<ul style="list-style-type: none"> • Ablagefach über den Vordersitzen • Beifahrer-Sitzbank „Extenso®“ • Bordcomputer • Fahrersitz in der Höhe verstellbar • Geschwindigkeitsbegrenzer • Klimaanlage • Laderaumboden aus Kunststoff • Radio CD mit MP3-Funktion und 2 Lautsprechern • Seitliche Schiebetür rechts
<p style="text-align: center;">Ab € 15.690,-</p>	<p style="text-align: center;">Ab € 17.090,-</p>

CITROËN BERLINGO ELECTRIC – PREISE UND AUSSTATTUNGEN

AUFBAUFORM	MOTORISIERUNG	kW	CO ₂ -AUSSTOSS (g/km) ²⁾	STROMVERBRAUCH (KWH/100 KM) ³⁾	EFFIZIENZKLASSE ⁴⁾	PREIS IN € ⁵⁾	PREIS IN € ⁵⁾
						(ohne 19 % MwSt.)	(inkl. 19 % MwSt.)
KASTENWAGEN PROFI							
Berlingo L1	Elektromotor Getriebe mit starrer Übersetzung ¹⁾	49	0	17,7	A+	15.690	18.671,10
Berlingo L2	Elektromotor Getriebe mit starrer Übersetzung ¹⁾	49	0	17,7	A+	16.740	19.920,60
KASTENWAGEN BUSINESS							
Berlingo L1	Elektromotor Getriebe mit starrer Übersetzung ¹⁾	49	0	17,7	A+	17.090	20.337,10
Berlingo L2	Elektromotor Getriebe mit starrer Übersetzung ¹⁾	49	0	17,7	A+	18.140	21.586,60
BATTERIE		LEISTUNG 22,5 KWH					
Kauf						5.300,-	6.307,00
Miete (Rate pro Monat) ⁶⁾						87,30	103,89

1) Führt sich wie ein Automatikgetriebe.

2) Kombiniertes Kraftstoffverbrauch und CO₂-Emissionen.

3) Gemessen auf Basis des Neuen Europäischen Fahrzyklus (NEFZ ECE R101). In Abhängigkeit von individueller Fahrweise, Temperatur, Straßenverhältnissen, Zuladung bzw. Nutzung von Klimaanlage oder Heizung.

4) Effizienzklassen bewerten Fahrzeuge anhand der CO₂-Emissionen unter Berücksichtigung des Fahrzeugleergewichts. Fahrzeuge, die dem Durchschnitt entsprechen, werden mit D eingestuft. Fahrzeuge, die besser sind als der heutige Durchschnitt, werden mit A+, A, B oder C eingestuft.

5) Zuzüglich Kauf oder Miete der Batterie.

6) Laufzeit: 96 Monate bei einer Gesamt-Kilometerleistung von 160.000 km, Gesamtmiete inkl. der mtl. Rate für die Batteriewartung und Garantie (obligatorisch).

Alle Preise sind unverbindliche Preisempfehlungen der CITROËN DEUTSCHLAND GmbH zuzüglich Überführungskosten bis zum Vertragspartner. Mit Erscheinen dieser Preisliste verlieren alle vorhergehenden ihre Gültigkeit. Die Angaben und Abbildungen in dieser Unterlage sind unverbindlich und stellen nur eine annähernde Beschreibung dar. CITROËN DEUTSCHLAND GmbH behält sich Änderungen des Liefergegenstandes gegenüber dieser Unterlage vor, z. B. im Hinblick auf technische Daten, Konstruktion, Ausstattung und äußeres Erscheinungsbild. Irrtümer bei den Angaben bleiben vorbehalten.

Ihr freundlicher CITROËN Vertragspartner informiert Sie gern über etwaige Änderungen.

BERLINGO ELECTRIC

SERIENAUSSTATTUNG	L1 PROFİ	L1 BUSINESS	L2 PROFİ	L2 BUSINESS
ELEKTROAUSSTATTUNG				
Normalladung (Ladesteckdose rechts)	S	S	S	S
Schnellladung (Ladesteckdose links)	S	S	S	S
AUSSENAUSSTATTUNG				
„Electric“ Logo	S	S	S	S
Elektrische Fensterheber vorne mit Komfortschaltung auf der Fahrerseite	S	S	S	S
Heckflügeltüren verblecht	S	S	S	S
Seitliche Schiebetür rechts	O	S	S	S
Seitenschutzleisten in Schwarz	S	S	S	S
SICHERHEIT & FAHRWERK				
Antiblockiersystem (ABS) mit elektronischer Bremskraftverteilung (EBV)	S	S	S	S
Anzeige für nicht angelegten Sicherheitsgurt des Fahrers	S	S	S	S
Automatische Fahrverriegelung der Türen	S	S	S	S
Bremsassistent	S	S	S	S
Elektronisches Stabilitätsprogramm (ESP) mit Antriebsschlupfregelung (ASR)	S	S	S	S
Erhöhte Nutzlast	S	S	S	S
Fahrerairbag	S	S	S	S
Geschwindigkeitsbegrenzer	O	S	O	S

(S) Serie (O) Option

BERLINGO ELECTRIC

SERIENAUSSTATTUNG	L1 PROFI	L1 BUSINESS	L2 PROFI	L2 BUSINESS
Separate Verriegelung von Laderaum und Fahrerkabine	S	S	S	S
Scheibenbremsen vorn und hinten	S	S	S	S
Sicherheitslenksäule	S	S	S	S
Zentralverriegelung mit Hochfrequenzfernbedienung	S	S	S	S
LICHT UND SICHT				
Außenspiegel elektrisch einstellbar	S	S	S	S
Deckenleuchte vorn mittig	S	S	S	S
Halogen-Scheinwerfer	S	S	S	S
Leuchtweitenregulierung	S	S	S	S
SITZE				
Beifahrer-Einzelsitz	S	-	S	-
Beifahrer-Sitzbank „Extenso®“ inkl. Fahrersitz mit Höhenverstellung	O	S	O	S
Fahrersitz mit Längs- und Lehnenverstellung	S	S	S	S
INNEN- & KOMFORTAUSSTATTUNG				
Kunststoffbelag im Fußraum	S	S	S	S
Lenkrad höhen- und reichweitenverstellbar	S	S	S	S
Zigarettenanzünder vorn mit herausnehmbarem Aschenbecher	S	S	S	S
ABLAGEFÄCHER				
Ablagefach über den Vordersitzen	O	S	O	S
Ablagefächer unter den zentralen Lüftungsdüsen	S	S	S	S
Ablagefach (ISO-Fach) mittig im Armaturenbrett	S	S	S	S
Ablagefach unterhalb der Mittelkonsole Beifahrerseite	S	S	S	S

(S) Serie (O) Option (-) Nicht verfügbar

BERLINGO ELECTRIC

SERIENAUSSTATTUNG	L1 PROFI	L1 BUSINESS	L2 PROFI	L2 BUSINESS
Ergonomiepaket – Ablage zwischen Fahrer- und Beifahrersitz und Armlehne Fahrersitz ¹⁾ – Fahrersitz mit Höhenverstellung	O	S	O	S
Flaschenhalter in den Türverkleidungen	S	S	S	S
Getränkhalter in den Türverkleidungen	S	S	S	S
LADERAUM				
Laderaumboden aus Kunststoff	O	S	O	S
Laderaumverkleidung seitlich bis Fensterkante	S	S	S	S
Leitergestell	S	S	S	S
Leuchte im Laderaum	S	S	S	S
LÜFTUNG & KLIMAAANLAGE				
Klimaanlage	O	S	O	S
Umluftschtaltung	S	S	S	S
FAHRERASSISTENZSYSTEME				
Servolenkung	S	S	S	S
AUDIO- & NAVIGATIONSSYSTEME				
Radiovorbereitung (Verkabelung für Antenne, Lautsprecher und Radio)	S	–	S	–
Radio CD mit MP3-Funktion und 2 Lautsprechern inkl. Bordcomputer	O / P	S	O / P	S
REIFEN & RÄDER				
15 Zoll Felgen mit Radzierkappen, „Feroe“	–	S	–	S

(S) Serie (O) Option (P) Bestandteil eines Optionspakets (–) Nicht verfügbar

1) Nicht in Verbindung mit Beifahrer-Sitzbank „Extenso“.

CITROËN BERLINGO ELECTRIC

BERLINGO ELECTRIC

OPTIONSPAKETE	CODES	L1 PROFİ		L1 BUSINESS		L2 PROFİ		L2 BUSINESS	
		PREIS IN € (ohne 19 % MwSt.)	PREIS IN € (inkl. 19 % MwSt.)	PREIS IN € (ohne 19 % MwSt.)	PREIS IN € (inkl. 19 % MwSt.)	PREIS IN € (ohne 19 % MwSt.)	PREIS IN € (inkl. 19 % MwSt.)	PREIS IN € (ohne 19 % MwSt.)	PREIS IN € (inkl. 19 % MwSt.)
City-Paket ^{1) 2)} – 7-Zoll (17 cm) Touchscreen mit Mirror Screen Funktion – Connecting-Box (Bluetooth®-Freisprecheinrichtung mit USB-Anschluss) – Einparkhilfe hinten mit Rückfahrkamera – Radio Tri-Tuner mit MP3-Funktion und 2 Lautsprechern	UB09	–		1.170,–	1.392,30	–		1.170,–	1.392,30
Ergonomiepaket – Ablage zwischen Fahrer- und Beifahrersitz und Armlehne Fahrersitz ³⁾ – Fahrersitz mit Höhenverstellung	RH12	100,–	119,00	S		100,–	119,00	S	
Look-Paket PLUS – 15 Zoll Stahlfelgen mit Radzierkappen „Airflow“ – Außenspiegelgehäuse und Seitenschutzleisten in Wagenfarbe – Doppelwinkel in Chrom – LED-Tagfahrlicht – Nebelscheinwerfer – Stoßfänger vorn und hinten in Wagenfarbe (außer Kastenwagen L2: Stoßfänger hinten in Schwarz)	ED17	350,–	416,50	350,–	416,50	350,–	416,50	350,–	416,50

[S] Serie [–] Nicht verfügbar

1) Entfall des CD-Players bei Wahl der Optionen WLOU, UB09, JY02 und J482 für Business.

2) UB09, JY02 und J482 sind nicht miteinander kombinierbar.

3) Nicht in Verbindung mit Beifahrer-Sitzbank „Extenso®“.

OPTIONSPAKETE	CODES	BERLINGO ELECTRIC							
		L1 PROFİ		L1 BUSINESS		L2 PROFİ		L2 BUSINESS	
		PREIS IN € (ohne 19 % MwSt.)	PREIS IN € (inkl. 19 % MwSt.)	PREIS IN € (ohne 19 % MwSt.)	PREIS IN € (inkl. 19 % MwSt.)	PREIS IN € (ohne 19 % MwSt.)	PREIS IN € (inkl. 19 % MwSt.)	PREIS IN € (ohne 19 % MwSt.)	PREIS IN € (inkl. 19 % MwSt.)
Navigationspaket 1 ^{1) 2)} – 7-Zoll (17 cm) Touchscreen mit Mirror Screen Funktion – Bordcomputer – Connecting-Box (Bluetooth®-Freisprecheinrichtung mit USB-Anschluss) – Navigationssystem – Radio Tri-Tuner mit MP3-Funktion und 2 Lautsprechern	JY02	–	730,–	868,70	–	730,–	868,70		
Navigationspaket 2 ^{1) 2)} – 7-Zoll (17 cm) Touchscreen mit Mirror Screen Funktion – Bordcomputer – Connecting-Box (Bluetooth®-Freisprecheinrichtung mit USB-Anschluss) – Digitalem Radioempfang DAB und DAB+ (digital Audiobroadcasting) – Navigationssystem – Radio Tri-Tuner mit MP3-Funktion und 2 Lautsprechern	J482	–	880,–	1.047,20	–	880,–	1.047,20		
Park-Paket – Außenspiegel elektrisch beheiz- und einklappbar – Einparkhilfe hinten	G0SD	–	320,–	380,80	–	320,–	380,80		
Sicherheitspaket – Beifahrerairbag – Seitenairbags	NF02	–	350,–	416,50	–	350,–	416,50		

[–] Nicht verfügbar

1) Entfall des CD-Players bei Wahl der Optionen WLOU, UB09, JY02 und J482 für Business.

2) UB09, JY02 und J482 sind nicht miteinander kombinierbar.

BERLINGO ELECTRIC

OPTIONSPAKETE

Sichtpaket ⁴⁾

- Automatische Fahrlichteinschaltung
- Frontscheibenwischer
- Nebelscheinwerfer mit statischem Abbiegelicht
- Radio CD mit MP3-Funktion und 2 Lautsprechern inkl. Bordcomputer (für Profi)

CODES	L1 PROFI		L1 BUSINESS		L2 PROFI		L2 BUSINESS	
	PREIS IN € (ohne 19 % MwSt.)	PREIS IN € (inkl. 19 % MwSt.)	PREIS IN € (ohne 19 % MwSt.)	PREIS IN € (inkl. 19 % MwSt.)	PREIS IN € (ohne 19 % MwSt.)	PREIS IN € (inkl. 19 % MwSt.)	PREIS IN € (ohne 19 % MwSt.)	PREIS IN € (inkl. 19 % MwSt.)
NB08	680,-	809,20	280,-	333,20	680,-	809,20	280,-	333,20

4) Für Profi: Nicht in Verbindung mit WLRW.

CITROËN BERLINGO ELECTRIC

OPTIONEN	CODES	BERLINGO ELECTRIC				PREIS IN €	PREIS IN €
		L1 PROFİ	L1 BUSINESS	L2 PROFİ	L2 BUSINESS	(ohne 19 % MwSt.)	(inkl. 19 % MwSt.)
ELEKTROAUSSTATTUNG							
Batterie	BB12	O	O	O	O	5.300,-	6.307,00
AUSSENAUSSTATTUNG							
Leiterklappe ¹⁾	NL01	O	O	-	-	300,-	357,00
Rundumverglasung mit ausstellbaren Seitenfenstern Reihe 2, inkl. seitliche Schiebetür rechts, Heckscheibenheizung und -wischer und Verglasung für die Heckflügeltüren	VG12	-	O	-	-	440,-	523,60
Seitliche Schiebetür rechts	PC17	O	S	S	S	290,-	345,10
Seitliche Schiebetüren rechts und links ²⁾	PC19	-	O	O	O	290,-	345,10
Festes Fenster Reihe 2 rechts inkl. seitliche Schiebetür rechts	VG14	O	-	-	-	320,-	380,80
Festes Fenster Reihe 2 rechts	VG14	-	O	O	O	50,-	59,50
Metallic-Lackierung	0MM0	O	O	O	O	310,-	368,90
Sonderlackierung ³⁾	0ME0	O	O	O	O	450,-	535,50
SICHERHEIT & FAHRWERK							
Beifahrerairbag	NN01	O	O	O	O	150,-	178,50
Geschwindigkeitsbegrenzer	RG12	O	S	O	S	150,-	178,50
LICHT & SICHT							
Heckflügeltüren verglast mit Heckscheibenheizung und -wischer	PB04	O	O	O	O	170,-	202,30
Heck- und Seitenverglasung in Reihe 2 links und rechts, Heckscheibenheizung und -wischer mit Heckflügeltüren	JOJ9	-	O	-	O	290,-	345,10
LED-Tagfahrlicht inkl. Nebelscheinwerfer	FE10	O	O	O	O	250,-	297,50

(S) Serie (O) Option (-) Nicht verfügbar

1) Nicht in Verbindung mit PC19. 2) Nicht in Verbindung mit NL01. 3) Bestellbarkeit der gewünschten RAL-Farbe bitte bei Ihrem CITROËN-Händler erfragen.

PREISE

SERIE

OPTIONEN

BERLINGO ELECTRIC

ZUBEHÖR

TECHNISCHE DATEN

CITROËN BERLINGO ELECTRIC

OPTIONEN	CODES	BERLINGO ELECTRIC				PREIS IN €	PREIS IN €
		L1 PROFİ	L1 BUSINESS	L2 PROFİ	L2 BUSINESS	(ohne 19 % MwSt.)	(inkl. 19 % MwSt.)
SITZE							
Beifahrer-Sitzbank „Extenso®“ inkl. Fahrersitz mit Höhenverstellung	AX05	O	S	O	S	300,-	357,00
Sitzheizung vorn für Fahrer und Beifahrer mit Ergonomiepaket (RH12)	NA01	O	-	O	-	350,-	416,50
Sitzheizung vorn für Fahrer- und äußerer Beifahrersitz	NA01	-	O	-	O	250,-	297,50
INNEN- & KOMFORTAUSSTATTUNG							
Ablagefach über den Vordersitzen	JO01	O	S	O	S	100,-	119,00
LÜFTUNG & KLIMAAANLAGE							
Klimaanlage	RE01	O	S	O	S	950,-	1.130,50
LADERAUM							
Laderaumboden aus Kunststoff	GB23	O	S	O	S	50,-	59,50
Trennwand halbhoch mit Gitter und abnehmbarer Durchladeklappe ⁵⁾	PX28	O	O	O	O	180,-	214,20
Trennwand halbhoch mit Gitter, Schalldämmung und Durchladeklappe ⁶⁾	PX30	-	O	-	O	210,-	249,90
Trennwand geschlossen mit Fenster, Schall- und Wärmedämmung ⁷⁾	PX34	-	O	-	O	290,-	345,10

[S] Serie [O] Option [-] Nicht verfügbar

5) Nicht in Verbindung PX30 und PX34.

6) Nicht in Verbindung mit den Optionen PX28 und PX34.

7) Nicht in Verbindung mit PX28 und PX30.

CITROËN BERLINGO ELECTRIC

OPTIONEN	CODES	BERLINGO ELECTRIC				PREIS IN €	PREIS IN €
		L1 PROFI	L1 BUSINESS	L2 PROFI	L2 BUSINESS	(ohne 19 % MwSt.)	(inkl. 19 % MwSt.)
AUDIO- & NAVIGATIONSSYSTEME							
Radio CD mit MP3-Funktion, 2 Lautsprechern und Bordcomputer ⁸⁾	WLKX	O / P	S	O / P	S	400,-	476,00
Connecting-Box (Bluetooth®-Freisprecheinrichtung mit USB-Anschluss)	WLRW	-	O	-	O	200,-	238,00
Radio CD mit MP3-Funktion und 2 Lautsprechern, Connecting-Box (Bluetooth®-Freisprecheinrichtung mit USB-Anschluss), Bordcomputer und Ablagefach über den Vordersitzen ⁹⁾	WLRW	O	-	O	-	700,-	833,00
Radio Tri-Tuner mit MP3-Funktion und 2 Lautsprechern, Connecting-Box (Bluetooth®-Freisprecheinrichtung mit USB-Anschluss), 7-Zoll (17 cm) Touchscreen und Bordcomputer ⁸⁾	WLOU	-	O / P	-	O / P	330,-	329,70
REIFEN & RÄDER							
Ersatzrad	RS03	O	O	O	O	120,-	142,80

(S) Serie (O) Option (P) Bestandteil eines Optionspakets (-) Nicht verfügbar

8) Entfall des CD-Players bei Wahl der Optionen WLOU, UB09, JY02 und J482 für Business.

9) Nicht in Verbindung mit NB08.

PREISE

SERIE

OPTIONEN

BERLINGO ELECTRIC

ZUBEHÖR

TECHNISCHE DATEN

CITROËN BERLINGO KASTENWAGEN

ZUBEHÖR	TEILENUMMER	MONTAGEZEIT (STD:MIN)	BERLINGO KASTENWAGEN				L2 DOPPELKABINE BUSINESS	PREIS IN € <small>(ohne 19 % MwSt.)</small>	PREIS IN € <small>(inkl. 19 % MwSt.)</small>
			L1 PROFI	L1 BUSINESS	L1 BUSINESS GRIP CONTROL	L2 BUSINESS			
Dachträger-Pack Aluminium Abmessungen: 2140 mm X 1320 mm x Nutzbreite 1240 mm Besteht aus einer stabilen Dachgalerie mit Roll-Ladehilfe für das einfache Beladen mit langen Gegenständen. ¹⁾	1607102080 + 1607102780	00:50	O	O / -	O / -	O / -	O / -	555,22	660,71
Dachträger-Pack Besteht aus einer stabilen Dachgalerie mit Roll-Ladehilfe für das einfache Beladen mit langen Gegenständen. ¹⁾									
Für Kastenwagen L1 (2.250 x 1.300 mm)	9416CC + 1609402880	02:00	O	O / -	O / -	O / -	-	489,46	582,46
Für Kastenwagen L2 (2.500 x 1.300 mm)	9416CE + 1609402880	02:00	-	O / -	O / -	O / -	O	489,46	582,46
Bodenplatte Holz, Materialstärke: 9 mm inkl. der Zurrösen									
Für Kastenwagen L1 (2.250 x 1.300 mm)	KN656160	02:00	O	-	-	-	O	185,-	220,15
Für Kastenwagen L2 (2.500 x 1.300 mm)	KN668848	02:00	O	-	-	-	O	196,-	233,24
Alarmanlage an Original-Funksteuerung Innenraumschutz und Aufbruchschutz	1610461580	--	O	O	O	O	O	222,16	264,37
Einparkhilfe hinten Einparkhilfe mit 4 in die Stoßstange versenkten Sensoren ¹⁾	1610278880	01:30	O	O	O	O	O	197,62	235,17

(O) Option (-) Nicht verfügbar / Nicht kombinierbar

¹⁾ Abbildungen siehe BERLINGO Kastenwagen Zubehörprospekt.

CITROËN BERLINGO KASTENWAGEN

ZUBEHÖR	TEILENUMMER	MONTAGEZEIT (STD:MIN)	BERLINGO KASTENWAGEN				L2 DOPPELKABINE BUSINESS	PREIS IN € <small>(ohne 19 % MwSt.)</small>	PREIS IN € <small>(inkl. 19 % MwSt.)</small>
			L1 PROFIL	L1 BUSINESS	L1 BUSINESS GRIP CONTROL	L2 BUSINESS			
Einparkhilfe vorn Einparkhilfe mit 4 in die Stoßstange versenkten Sensoren ¹⁾	1612800080	--	0	0	0	0	0	197,62	235,17
Gummimatte für Laderaum Einteilige Gummimatte zum Schutz des Laderaums (Versionsabhängig)	1609713580	--	0	0	0	0	0	146,59	174,44
Mobile GPS-Navigation Modell GARMIN „nüvi 2567LMT EU“ 12,7 cm (5 Zoll) Touchscreen, Bluetooth®, lebenslange kostenlose Premium Verkehrsfunklizenz (3D Traffic), SmartPhone Link (Android und iOS Phones), GARMIN Real Navigation, PhotoReal 3D Kreuzungsansichten und aktiver Fahr- spurassistent, lebenslange kostenlose Karten-Updates für Europa (45 Länder)	40-14-8835	--	0	0	0	0	0	176,-	209,44
Bildschirmhalterung für GARMIN Navigationssysteme Schluss mit Saugnäpfen an der Front- scheibe und störenden Kabeln entlang des Armaturenbretts. Ob auf dem Armaturenbrett oder an der A-Säule angebracht, wird das Navi- gationssystem sicher gehalten und geladen. Stauumfahrung (TMC) möglich für alle GARMIN Geräte mit GARMIN „Smartphone-Link“ oder „DAB+“.	1607403580	01:15	0	0	0	0	0	43,65	51,94

(O) Option

1) Abbildungen siehe BERLINGO Kastenwagen Zubehörprospekt.

PREISE

SERIE

OPTIONEN

BERLINGO ELECTRIC

ZUBEHÖR

TECHNISCHE DATEN

CITROËN BERLINGO KASTENWAGEN

BERLINGO KASTENWAGEN

ZUBEHÖR

Winterbereifung 15 Zoll

Kompletter Satz auf Stahlfelgen mit
KLEBER-Bereifung 195/65 R15 91T
„Krisalp HP3“.^{2) 3)}
Kraftstoffeffizienz: E,
Bremsleistung/Nasshaftung: B,
Geräuschemission: 1/69 dB

TEILENUMMER
KN44551A/B

MONTAGEZEIT
(STD:MIN)
--

L1 PROFI
O

L1 BUSINESS
O

L1 BUSINESS
GRIP CONTROL
O

L2 BUSINESS
O

L2 DOPPELKABINE
BUSINESS
O

PREIS IN €
(ohne 19 % MwSt.)
368,92

PREIS IN €
(inkl. 19 % MwSt.)
439,01

Winterbereifung 15 Zoll

Kompletter Satz auf Stahlfelgen mit
SEMPERIT-Bereifung 205/65/16 94T
„Speed Grip 2“.^{2) 3)}
Kraftstoffeffizienz: E,
Bremsleistung/Nasshaftung: C,
Geräuschemission: 72 dB

KN44563A/B

--

O

O

O

O

O

461,36

549,02

Winterbereifung 15 Zoll

Kompletter Satz auf Stahlfelgen mit
KLEBER-Bereifung 205/65 R15 94T
„Krisalp HP3“.^{2) 3)}
Kraftstoffeffizienz: E,
Bremsleistung/Nasshaftung: B,
Geräuschemission: 1/69 dB

KN44557A/B

--

O

O

O

O

O

461,36

549,02

Winterbereifung 16 Zoll

Kompletter Satz auf Stahlfelgen mit
KLEBER-Bereifung 215/55/16 93H
„Krisalp HP2“.^{2) 3)}
Kraftstoffeffizienz: C,
Bremsleistung/Nasshaftung: C,
Geräuschemission: 72 dB

KN44256A/B

--

O

O

O

O

O

612,60

728,99

(O) Option

2) Die jeweils zulässigen Dimensionen entnehmen Sie bitte den Fahrzeug-Papieren bzw. der COC-Bescheinigung.

3) Die Reifen werden wie folgt klassifiziert: Kraftstoffeffizienz: A bis G, Bremsleistung / Nasshaftung: A bis G, Geräuschemission in dB.

CITROËN BERLINGO KASTENWAGEN

ZUBEHÖR	TEILENUMMER	MONTAGEZEIT (STD:MIN)	BERLINGO KASTENWAGEN				L2 DOPPELKABINE BUSINESS	PREIS IN € <small>(ohne 19 % MwSt.)</small>	PREIS IN € <small>(inkl. 19 % MwSt.)</small>
			L1 PROFI	L1 BUSINESS	L1 BUSINESS GRIP CONTROL	L2 BUSINESS			
Radzierblenden-Satz 15 Zoll Radzierblenden „Ellipse“ passend zu den Winterkomplettträgern	9406 45	--	○	○	○	○	○	14,26	16,97
WEBASTO Standheizung „TT-Evo“ mit Vorwahluhr für BlueHDI 100 und BlueHDI 120 mit manueller Klimaanlage Alternative Bedienelemente wie eine Funkfernbedienung oder die WEBASTO Smartphone App ebenfalls erhältlich.	WB9027480 + WB9029783	06:00	○	○	○	○	○	1.042,38	1.240,43
WEBASTO Standheizung „TT-Evo“ mit Vorwahluhr für BlueHDI 100 und BlueHDI 120 mit Klimaautomatik Alternative Bedienelemente wie eine Funkfernbedienung oder die WEBASTO Smartphone App ebenfalls erhältlich.	WB9027481 + WB9029783	06:00	○	○	○	○	○	1.096,91	1.305,32

(○) Option

PREISE

SERIE

OPTIONEN

BERLINGO ELECTRIC

ZUBEHÖR

TECHNISCHE DATEN

CITROËN BERLINGO ELECTRIC

BERLINGO ELECTRIC

ZUBEHÖR	TEILENUMMER	MONTAGEZEIT (STD:MIN)	L1 PROFIL	L1 BUSINESS	L2 PROFIL	L2 BUSINESS	PREIS IN € <small>(ohne 19 % MwSt.)</small>	PREIS IN € <small>(inkl. 19 % MwSt.)</small>
Dachträger-Pack Aluminium Abmessungen: 2140 mm X 1320 mm x Nutzbreite 1240 mm Besteht aus einer stabilen Dachgalerie mit Roll-Ladehilfe für das einfache Beladen mit langen Gegenständen. ¹⁾	1607102080 + 1607102780	00:50	○	○	○	○	555,22	660,71
Dachträger-Pack Besteht aus einer stabilen Dachgalerie mit Roll-Ladehilfe für das einfache Beladen mit langen Gegenständen.								
Für Kastenwagen L1 (2.250 x 1.300 mm)	9416CC + 1609402880	02:00	○	○	○	○	489,46	582,46
Für Kastenwagen L2 (2.500 x 1.300 mm)	9416CE + 1609402880	02:00	○	○	○	○	489,46	582,46
Bodenplatte Holz, Materialstärke: 9 mm inkl. der Zurrösen								
Für Kastenwagen L1 (2.250 x 1.300 mm)	KN656160	00:20	○	○	○	○	185,-	220,15
Für Kastenwagen L2 (2.500 x 1.300 mm)	KN668848	00:20	○	○	○	○	196,-	233,24
Gummimatte für Laderaum Einteilige Gummimatte zum Schutz des Laderaums (Versionsabhängig)	1609713580	--	○	○	○	○	146,59	174,44

(○) Option

¹⁾ Abbildungen siehe BERLINGO Kastenwagen Zubehörprospekt.

Zubehör zzgl. Montage, TÜV-Gebühren und evtl. Lackierung.

CITROËN BERLINGO ELECTRIC

ZUBEHÖR	TEILENUMMER	MONTAGEZEIT (STD:MIN)	BERLINGO ELECTRIC				PREIS IN €	PREIS IN €
			L1 PROFIL	L1 BUSINESS	L2 PROFIL	L2 BUSINESS	(ohne 19 % MwSt.)	(inkl. 19 % MwSt.)
Mittelkonsole Herausnehmbare schwarze Mittelkonsole zum Einbau zwischen den beiden Vordersitzen, Nutzung als Staufach, Becherhalter oder Aschenbecherhalter	759170	00:06	O	O	O	O	160,15	190,58
Sicherheitsgitter Satz Diebstahlschutz-Sicherheitsgitter für die Hintertürscheiben. Schützt Gegenstände im Inneren Ihres Fahrzeugs besser gegen Diebstahl.	945747	00:20	O	O	O	O	111,93	133,20
Mobile GPS-Navigation Modell GARMIN „nüvi 2567LMT EU“ 12,7 cm (5 Zoll) Touchscreen, Bluetooth®, lebenslange kostenlose Premium Verkehrsfunklizenz (3D Traffic), SmartPhone Link (Android und iOS Phones), GARMIN Real Navigation, PhotoReal 3D Kreuzungsansichten und aktiver Fahrspurassistent, lebenslange kostenlose Karten-Updates für Europa (45 Länder)	40-14-8835	--	O	O	O	O	176,-	209,44

(O) Option

Zubehör zzgl. Montage, TÜV-Gebühren und evtl. Lackierung.

PREISE

SERIE

OPTIONEN

BERLINGO ELECTRIC

ZUBEHÖR

TECHNISCHE DATEN

CITROËN BERLINGO ELECTRIC

BERLINGO ELECTRIC

ZUBEHÖR

TEILENUMMER	MONTAGEZEIT (STD:MIN)	L1 PROFIL	L1 BUSINESS	L2 PROFIL	L2 BUSINESS	PREIS IN € <small>(ohne 19 % MwSt.)</small>	PREIS IN € <small>(inkl. 19 % MwSt.)</small>
Bildschirmhalterung für GARMIN Navigationssysteme Schluss mit Saugnäpfen an der Frontscheibe und störenden Kabeln entlang des Armaturenbretts. Mit dieser semiintegrierten GARMIN Halterung können Sie Ihr mobiles Navigationssystem (GPS) individuell anbringen. Ob auf dem Armaturenbrett oder an der A-Säule angebracht, wird das Navigationssystem sicher gehalten und geladen. Stauumfahrung (TMC) möglich für alle GARMIN Geräte mit GARMIN „Smartphone-Link“ oder DAB+							
1607403580	01:00	O	O	O	O	43,65	51,94
Winterbereifung 15 Zoll Kompletter Satz auf Stahlfelgen mit KLEBER-Bereifung 195/65 R15 91T „Krisalp HP3“ ^{2) 3)} Kraftstoffeffizienz: E, Bremsleistung/Nasshaftung: B, Geräuschemission: 1/69 dB							
KN44551A/B	--	O	O	O	O	368,92	439,01

(O) Option

2) Die jeweils zulässigen Dimensionen entnehmen Sie bitte den Fahrzeug-Papieren bzw. der COC-Bescheinigung.

3) Die Reifen werden wie folgt klassifiziert: Kraftstoffeffizienz: A bis G, Bremsleistung / Nasshaftung: A bis G, Geräuschemission in dB.

Zubehör zzgl. Montage, TÜV-Gebühren und evtl. Lackierung.

CITROËN BERLINGO ELECTRIC

ZUBEHÖR	TEILENUMMER	MONTAGEZEIT (STD:MIN)	BERLINGO ELECTRIC				PREIS IN €	PREIS IN €
			L1 PROFIL	L1 BUSINESS	L2 PROFIL	L2 BUSINESS	(ohne 19 % MwSt.)	(inkl. 19 % MwSt.)
Winterbereifung 15 Zoll Kompletter Satz auf Stahlfelgen mit SEMPERIT-Bereifung 205/65/16 94T „Speed Grip 2“. ^{2) 3)} Kraftstoffeffizienz: E, Bremsleistung/Nasshaftung: C, Geräuschemission: 72 dB	KN44563A/B	--	O	O	O	O	461,36	549,02
Winterbereifung 15 Zoll Kompletter Satz auf Stahlfelgen mit KLEBER-Bereifung 205/65 R15 94T „Krisalp HP3“. ^{2) 3)} Kraftstoffeffizienz: E, Bremsleistung/Nasshaftung: B, Geräuschemission: 1/69 dB	KN44557A/B	--	O	O	O	O	461,36	549,02
Winterbereifung 16 Zoll Kompletter Satz auf Stahlfelgen mit KLEBER-Bereifung 215/55/16 93H „Krisalp HP2“. ^{2) 3)} Kraftstoffeffizienz: C, Bremsleistung/Nasshaftung: C, Geräuschemission: 72 dB	KN44256A/B	--	O	O	O	O	612,60	728,99
Radzierblenden-Satz 15 Zoll Radzierblenden „Elipse“	940650	--	O	O	O	O	14,26	16,97

(O) Option

2) Die jeweils zulässigen Dimensionen entnehmen Sie bitte den Fahrzeug-Papieren bzw. der COC-Bescheinigung.

3) Die Reifen werden wie folgt klassifiziert: Kraftstoffeffizienz: A bis G, Bremsleistung / Nasshaftung: A bis G, Geräuschemission in dB.

Zubehör zzgl. Montage, TÜV-Gebühren und evtl. Lackierung.

CITROËN BERLINGO KASTENWAGEN

TECHNISCHE DATEN

BERLINGO KASTENWAGEN

MOTOR – FAHRWERK KASTENWAGEN	VTi 95	BlueHDi 75	BlueHDi 100	BlueHDi 100 Stop&Start	BlueHDi 100 Stop&Start ETG6	BlueHDi 120 Stop&Start	Berlingo Electric
Bauart	4-Takt-Ottomotor	4-Takt Dieselmotor mit Turbolader, Oxydations-Kat, EGR und OBD					Permanent-Synchronmotor
Emissionsklasse	Euro 6	Euro 6	Euro 6	Euro 6	Euro 6	Euro 6	–
Schlüsselnummer	36X0	36X0	36X0	36X0	36X0	36X0	30ZX
Zylinderzahl / Anordnung	4 in Reihe	4 in Reihe	4 in Reihe	4 in Reihe	4 in Reihe	4 in Reihe	–
Hubraum (cm ³)	1.598	1.560	1.560	1.560	1.560	1.560	–
Bohrung x Hub (mm)	77 x 85,8	75 x 88,3	75 x 88,3	75 x 88,3	75 x 88,3	75 x 88,3	–
Nennleistung kW (PS)	72 (98)	55 (75)	73 (99)	73 (99)	73 (99)	88 (120)	49 (67)
bei U / min	6.000	3.500	3.750	3.750	3.750	3.500	8.000
Maximales Drehmoment	152	230	254	254	254	300	200
bei U / min	3.500	1.750	1.750	1.750	1.750	1.750	0 bis 1.500
Einspritzung	ger. Gemischbildung			Common-Rail-Direkteinspritzung			–

KRAFTÜBERTRAGUNG	VTi 95	BlueHDi 75	BlueHDi 100	BlueHDi 100 Stop&Start	BlueHDi 100 Stop&Start ETG6	BlueHDi 120 Stop&Start	Berlingo Electric
Antrieb	vorn	vorn	vorn	vorn	vorn	vorn	Vorderradantrieb
Getriebe	5-Gang manuell	5-Gang manuell	5-Gang manuell	5-Gang manuell	Efficient Tronic 6-Gang Getriebe	6-Gang manuell	1-Gang mit starrer Übersetzung

TECHNISCHE DATEN

BERLINGO KASTENWAGEN

GETRIEBEÜBERSETZUNGEN	VTi 95	BlueHDi 75	BlueHDi 100	BlueHDi 100 Stop&Start	BlueHDi 100 Stop&Start ETG6	BlueHDi 120 Stop&Start	Berlingo Electric
1. Gang	3,455	3,455	3,455	3,455	3,538	3,538	2,607
2. Gang	1,867	1,867	1,867	1,867	2,042	1,920	–
3. Gang	1,156	1,114	1,114	1,114	1,323	1,281	–
4. Gang	0,822	0,761	0,761	0,761	0,907	0,907	–
5. Gang	0,660	0,574	0,574	0,574	0,673	0,673	–
6. Gang	–	–	–	–	0,525	0,561	–
Rückwärtsgang	3,333	3,333	3,333	3,333	3,308	3,308	2,607
Achsübersetzung	5,067	4,176	4,176	4,176	4,867	4,053	3,810
Höchstgeschwindigkeit	172	153	161	161	168	174	110
Kraftstoffart	Benzin	Diesel	Diesel	Diesel	Diesel	Diesel	–
Tankinhalt (l)	60	53	53	53	53	53	–

CITROËN BERLINGO KASTENWAGEN

TECHNISCHE DATEN

BERLINGO KASTENWAGEN

FAHRWERK & BREMSEN	L1	L2	DOPPELKABINE	BERLINGO ELECTRIC	
Spur vorn (mm)				1.505 – 1.507	
Spur hinten (mm)				1.554 – 1.556	
Radaufhängung vorn	Mc Pherson Einzradaufhängung mit Dreieckslenkern, Schraubfedern, hydraulischen Teleskopstoßdämpfern und Stabilisatorstange				
Radaufhängung hinten	Hinterachse mit verformbarem Querträger, Schraubfedern, hydraulischen Teleskopstoßdämpfern und Stabilisatorstange				
Wendekreis zwischen Mauern (m)				11,5	
Vorderradbremsen	innenbelüftete Scheibenbremsen				
Scheiben / Zangen	Ø 283 x 26				
Hinterradbremsen	Scheibenbremsen				
Scheiben / Zangen	Ø 268 x 12				

AUFBAU	L1	L2	DOPPELKABINE	BERLINGO ELECTRIC	
ABMESSUNGEN KASTENWAGEN, DOPPELKABINE & BERLINGO ELECTRIC				L1	L2
AUSSENABMESSUNGEN					
Länge (mm)	4.380	4.628	4.628	4.380	4.628
Breite ohne / mit ausgeklappten Außenspiegeln	1.810 / 2.112	1.810 / 2.112	1.810 / 2.112	1.810	
Höhe (mm)	1.812 / 1.834 ¹⁾ / 1.844 ²⁾	1.832	1.832	1.801 – 1.862	1.805 – 1.834
Radstand (mm)	2.728			2.728	

1) Wert gilt bei Wahl der Option CZ11 (erhöhte Nutzlast) für L1 Profi und L1 Business (serienmäßig für die anderen Ausstattungs niveaus).

2) In Verbindung mit Business Grip Control.

TECHNISCHE DATEN

BERLINGO KASTENWAGEN

LADERAUMABMESSUNGEN	L1	L2	BERLINGO ELECTRIC
Länge am Boden max. (mm)	1.800 ³⁾ (bis 3.000 bei vorgeklappter Extenso®-Sitzbank) / 2.050 ³⁾ (bis 3.250 bei vorgeklappter Extenso®-Sitzbank)		
Breite max. (mm)	1.620 (ohne Schiebetür) / 1.500 (1 Schiebetür) / 1.380 (2 Schiebetüren) 1.230 (zwischen den Radkästen)		
Höhe max. (mm)	1.250		
Laderaumvolumen (m ³)	3,3 / 3,7		
– bei vorgeklappter Extenso®-Sitzbank (m ³)	3,7 / 4,1		
Höhe der Ladekante (nicht für den Berlingo Electric) (mm)	586 / 596 ²⁾	603	–

LADERAUMABMESSUNGEN KASTENWAGEN DOPPELKABINE	
Länge am Boden max. (mm)	1.320 (1.805 bei vorgeklappter Sitzbank)
Breite max. (mm)	1.620 (ohne Schiebetür) / 1.500 (1 Schiebetür) / 1.380 (2 Schiebetüren)/ 1.230 (zwischen den Radkästen)
Höhe max. (mm)	1.250
Laderaumvolumen (m ³)	2,4 (3,35 bei vorgeklappter Sitzbank)
Höhe der Ladekante (mm)	603

BEREIFUNG	Standardausführung	mit Schlechtwegepaket	Standardausführung
Reifengröße	195 / 65 R15	195 / 70 R15	195 / 70 R15

2) In Verbindung mit Business Grip Control.

3) Verringerte Abmessung bei Wahl der Option Trennwand.

CITROËN BERLINGO KASTENWAGEN

TECHNISCHE DATEN

BERLINGO ELECTRIC

VERBRAUCHSWERTE

Stromverbrauch (kWh / 100 km)	17,7
Maximale Reichweite (km)	170 ⁴⁾
Normale Ladung 100 % Batteriekapazität (230 V AC / 8 – 14 A)	8 bis 15 Stunden
Schnelle Ladung 80 % Batteriekapazität (400 V ⁵⁾ DC / 125 A)	30 Minuten
CO ₂ kombiniert (g / km)	0
Effizienzklasse ⁶⁾	A+

BATTERIEN

Typ	Lithium-Ionen
Module	80 Zellen in 5 Modulen
Betriebsspannung (Volt)	300
Gesamtgewicht (kg)	317
Leistung (kWh)	22,5
Kapazität der Zellen (Ah)	75

AUFLADESTECKER

Rechte Seite	Standard-Aufladung 230 V (I1772 Format)
Linke Seite	Schnelle-Aufladung 400 V Gleichstrom (CHAdeMO)

4) Gemessen auf Basis des Neuen Europäischen Fahrzyklus (NEFZ ECE R101). In Abhängigkeit von individueller Fahrweise, Temperatur, Straßenverhältnissen, Zuladung bzw. Nutzung von Klimaanlage oder Heizung kann sich die Reichweite deutlich reduzieren.

5) Gleichstrom bis 125 A nach Ladestandard CHAdeMO.

6) Effizienzklassen bewerten Fahrzeuge anhand der CO₂-Emissionen unter Berücksichtigung des Fahrzeugleergewichts. Fahrzeuge, die dem Durchschnitt entsprechen, werden mit D eingestuft. Fahrzeuge, die besser sind als der heutige Durchschnitt, werden mit A+, A, B oder C eingestuft.

CITROËN BERLINGO KASTENWAGEN – LASTEN & GEWICHTE KASTENWAGEN

LASTEN & GEWICHTE	MOTORISIERUNG	kW	ZULÄSSIGES GESAMTGEWICHT		LEERGEWICHT ¹⁾		NUTZLAST ²⁾		ZULÄSSIGE ACHSLAST vorn/hinten	ANHÄNGELAST GEBREMST (12 %)	ZULÄSSIGES ZUGGEWICHT (12 %)
			minimal	maximal	minimal	maximal	minimal	maximal			
KASTENWAGEN PROFI		BENZIN									
Berlingo L1	VTi 95	72	1.945	1.345	1.542	478	675	1.080 / 1.040	1.100	2.995	
Berlingo L1	VTi 95 ³⁾	72	2.150	1.345	1.542	683	880	1.100 / 1.230	1.100	3.020	
		DIESEL									
Berlingo L1	BlueHDi 75	55	1.940	1.367	1.564	451	648	1.050 / 1.050	1.250	2.890	
Berlingo L1	BlueHDi 75 ³⁾	55	2.170	1.389	1.586	659	856	1.050 / 1.230	1.200	3.080	
Berlingo L1	BlueHDi 100	73	1.940	1.367	1.564	451	648	1.050 / 1.050	1.250	2.890	
Berlingo L1	BlueHDi 100 ³⁾	73	2.170	1.389	1.586	659	856	1.050 / 1.230	1.250	3.115	
Berlingo L1	BlueHDi 100 Stop&Start	73	1.950	1.376	1.573	452	649	1.050 / 1.050	1.250	2.890	
Berlingo L1	BlueHDi 100 Stop&Start ³⁾	73	2.180	1.395	1.592	663	860	1.050 / 1.230	1.250	3.125	
KASTENWAGEN BUSINESS		BENZIN									
Berlingo L1	VTi 95	72	1.960	1.359	1.553	482	676	1.080 / 1.040	1.100	3.010	
Berlingo L1	VTi 95 ³⁾	72	2.150	1.359	1.553	672	866	1.100 / 1.230	1.100	3.020	

1) Wert gilt bei Wahl der Option CZ11 (erhöhte Nutzlast) für L1 Profi und L1 Business (serienmäßig für die anderen Ausstattungs niveaus).

2) Bezogen auf die Leergewichtsangabe, bei Sonderausstattung und Verglasung geringere Nutzlast möglich.

3) Werte gelten bei Wahl der Option CZ11 (erhöhte Nutzlast).

PREISE

SERIE

OPTIONEN

BERLINGO ELECTRIC

ZUBEHÖR

TECHNISCHE DATEN

CITROËN BERLINGO KASTENWAGEN – LASTEN & GEWICHTE KASTENWAGEN

PREISE	LASTEN & GEWICHTE		ZULÄSSIGES GESAMTGEWICHT		LEERGEWICHT ¹⁾		NUTZLAST ²⁾		ZULÄSSIGE ACHSLAST	ANHÄNGELAST GEBREMST (12 %)	ZULÄSSIGES ZUGGEWICHT (12 %)
	MOTORISIERUNG	kw		minimal	maximal	minimal	maximal	vorn/hinten			
SERIE	KASTENWAGEN BUSINESS	DIESEL									
	Berlingo L1	BlueHDi 75	55	1.960	1.384	1.578	457	651	1.080 / 1.050	1.250	2.910
	Berlingo L1	BlueHDi 75 ³⁾	55	2.185	1.406	1.600	660	854	1.080 / 1.230	1.200	3.080
	Berlingo L1	BlueHDi 100	73	1.960	1.384	1.578	457	651	1.080 / 1.050	1.250	2.910
	Berlingo L1	BlueHDi 100 ³⁾	73	2.185	1.406	1.600	660	854	1.080 / 1.230	1.250	3.135
	Berlingo L1	BlueHDi 100 Stop&Start	73	1.970	1.392	1.586	459	653	1.080 / 1.050	1.250	2.920
	Berlingo L1	BlueHDi 100 Stop&Start ³⁾	73	2.195	1.415	1.609	661	855	1.080 / 1.230	1.250	3.145
	Berlingo L1	BlueHDi 100 Stop&Start ETG6	73	1.980	1.408	1.599	456	647	1.080 / 1.050	1.250	2.930
	Berlingo L1	BlueHDi 100 Stop&Start ETG6 ³⁾	73	2.205	1.430	1.621	659	850	1.080 / 1.230	1.250	3.150
	Berlingo L1	BlueHDi 120 Stop&Start	88	1.980	1.407	1.601	454	648	1.080 / 1.050	1.250	2.930
	Berlingo L1	BlueHDi 120 Stop&Start ³⁾	88	2.205	1.429	1.623	657	851	1.080 / 1.230	1.250	3.155
	Berlingo L2	BlueHDi 100	73	2.140	1.462	1.620	595	753	1.080 / 1.230	1.200	3.135
Berlingo L2	BlueHDi 100 Stop&Start	73	2.150	1.471	1.629	596	754	1.080 / 1.230	1.200	3.145	
Berlingo L2	BlueHDi 100 Stop&Start ETG6	73	2.165	1.486	1.641	599	754	1.080 / 1.230	1.200	3.150	
Berlingo L2	BlueHDi 120 Stop&Start	88	2.160	1.485	1.643	592	750	1.080 / 1.230	1.200	3.155	

1) Wert gilt bei Wahl der Option CZ11 (erhöhte Nutzlast) für L1 Profi und L1 Business (serienmäßig für die anderen Ausstattungsniveaus).

2) Bezogen auf die Leergewichtsangabe, bei Sonderausstattung und Verglasung geringere Nutzlast möglich.

3) Werte gelten bei Wahl der Option CZ11 (erhöhte Nutzlast).

CITROËN BERLINGO KASTENWAGEN – LASTEN & GEWICHTE KASTENWAGEN

LASTEN & GEWICHTE	MOTORISIERUNG	kW	ZULÄSSIGES GESAMTGEWICHT		LEERGEWICHT ¹⁾		NUTZLAST ²⁾		ZULÄSSIGE ACHSLAST	ANHÄNGELAST	ZULÄSSIGES
			minimal	maximal	minimal	maximal	minimal	maximal	vorn/hinten	GEBREMST (12 %)	ZUGGEWICHT (12 %)
KASTENWAGEN BUSINESS GRIP CONTROL											
DIESEL											
Berlingo L1	BlueHDi 100 Stop&Start	73	2.195	1.415	1.609	661	855	1.080 / 1.230	1.250	3.145	
KASTENWAGEN MIT DOPPELKABINE											
Berlingo L2	BlueHDi 100	73	2.160	1.491	1.613	622	744	1.080 / 1.230	1.200	3.070	
Berlingo L2	BlueHDi 100 Stop&Start	73	2.170	1.500	1.622	623	745	1.080 / 1.230	1.200	3.070	
BERLINGO ELECTRIC											
Kastenwagen Profi											
Berlingo L1	–	–	2.225	1.605	1.780	520	695	1.200 / 1.300	–	2.225	
Berlingo L2	–	–	2.180	1.644	1.789	466	611	1.200 / 1.300	–	2.180	
Kastenwagen Business											
Berlingo L1	–	–	2.225	1.664	1.780	520	636	1.200 / 1.300	–	2.225	
Berlingo L2	–	–	2.180	1.703	1.789	466	552	1.200 / 1.300	–	2.180	

Stützlast (kg): VTi 95: 50³⁾, L1 Business und Business Grip Control: 70; BlueHDi 75: 50³⁾, L1 Business: 70 / 60³⁾, Business Grip Control: 60, L2: 50, L2 Doppelkabine: 40; BlueHDi 100 L1: 50, L2: 48, L2 Doppelkabine: 50; BlueHDi 100 Stop&Start L1: 50, L2: 48, L2 Doppelkabine: 50; BlueHDi 100 Stop&Start ETG6 L1: 50, L2: 48; BlueHDi 120 Stop&Start L1: 50, L2: 48
 Anhängelast ungebremst (kg): VTi 95 Profi: 670, L1 Business: 640; L1 Business und Business Grip Control: 685; BlueHDi 75 Profi: 680 / 690³⁾, L1 Business: 690 / 700³⁾; Business und Business Grip Control: 685, L2: 720, L2 Doppelkabine: 750; BlueHDi 100 Profi: 680 / 690³⁾, L1 Business: 690 / 700³⁾, L2: 690, L2 Doppelkabine: 740; BlueHDi 100 Stop&Start Profi: 680 / 690³⁾, L1 Business: 690 / 700³⁾, Business Grip Control: 700, L2: 700, L2 Doppelkabine: 740; BlueHDi 100 Stop&Start ETG6 L1 Business: 700 / 710³⁾, L2: 700; BlueHDi 120 Stop&Start L1 Business: 700 / 710³⁾, L2: 700

1) Wert gilt bei Wahl der Option CZ11 (erhöhte Nutzlast) für L1 Profi und L1 Business (serienmäßig für die anderen Ausstattungs niveaus).

2) Bezogen auf die Leergewichtsangabe, bei Sonderausstattung und Verglasung geringere Nutzlast möglich.

3) Werte gelten bei Wahl der Option CZ11 (erhöhte Nutzlast).

PREISE

SERIE

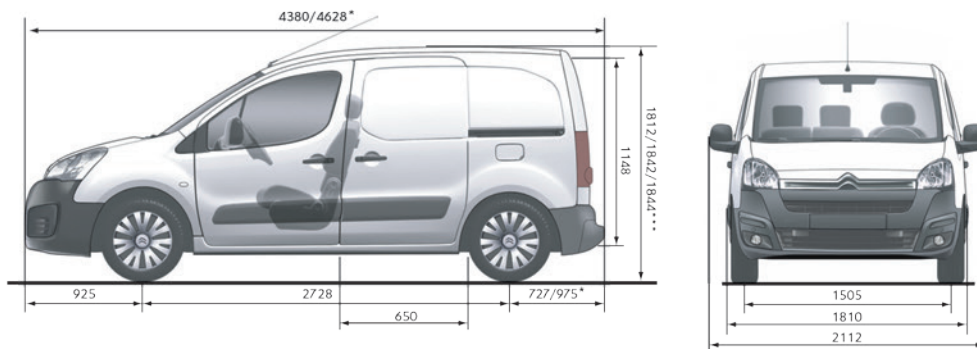
OPTIONEN

BERLINGO ELECTRIC

ZUBEHÖR

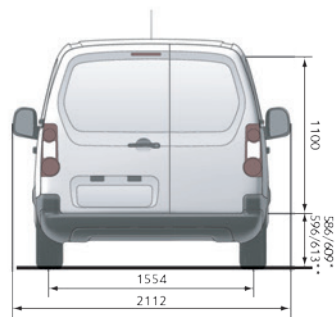
TECHNISCHE DATEN

CITROËN BERLINGO – MASSZEICHNUNGEN KASTENWAGEN



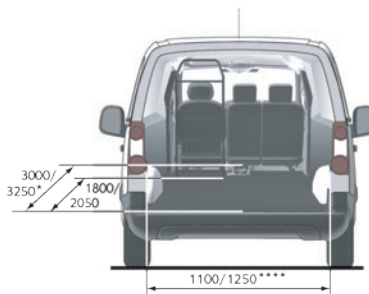
*Kastenwagen L1/Kastenwagen L2

***Kastenwagen L1 und L1 Business Grip Control/L1 mit erhöhter Nutzlast



*Kastenwagen L1/Kastenwagen L2

**Kastenwagen L1/L2 Kastenwagen Electric



*Kastenwagen L1/Kastenwagen L2

**** Nutzbreite zwischen den Doppelflügelhecktüren: min./max.

NOTIZEN

A series of horizontal dotted lines for taking notes.

NOTIZEN

A series of horizontal dotted lines for taking notes.

CITROËN DEUTSCHLAND GmbH
Edmund-Rumpler-Str. 4 · 51149 KÖLN
www.citroen.de



LE CARACTÈRE